



BOSCH



FÜR PROFIS VON PROFIS.

Alles, was du für deinen Job im
Gewerk **Elektrik** brauchst.

6 GRÜNDE, WIE BOSCH PROFESSIONAL HARTE ARBEIT LEICHTER MACHT

1 ALLES AUS EINER HAND.

Bei Bosch Professional kommen Werkzeuge, Zubehör und Messtechnik nicht nur aus einem Haus und sind deswegen perfekt aufeinander abgestimmt. Sie arbeiten auch Hand in Hand, wie ein eingespieltes Team auf der Baustelle.

2



3 DEIN WERKZEUG VERDIENT DAS BESTE.

Hole mit unserem leistungsstarken EXPERT Zubehör das Beste aus deinem Team und deinen Werkzeugen heraus. Arbeite schneller und besser mit Zubehör, das länger hält und selbst für die härtesten Materialien eingesetzt werden kann.



4 SO ROBUST WIE PRÄZISE.

Unsere Messgeräte sind nicht nur äußerst robust, sondern auch absolut präzise. Dies stellen wir zum einen durch unsere **Hochleistungssensoren** sicher, zum anderen durch die **Funktionsprüfung aller Messgeräte** am Ende des Fertigungsprozesses. Damit bist du mit unseren robusten und präzisen Messgeräten bestens ausgestattet, um möglichst effizient zu arbeiten.

5 RUNDUM PROFESSIONELLER SERVICE.

Trotz höchster Qualität kann dein Bosch Elektrowerkzeug irgendwann ausfallen, dann hilft dir das Bosch Service Center schnell und zuverlässig. Mit jeder Menge Know-how, speziellem Werkzeug sowie Top-Kalibriergeräten und natürlich mit optimalen Original-Ersatzteilen stehen unsere Fachleute für dich bereit.

Unser PRO360 Portal bietet dir kostenlos zahlreiche Services von Bosch Professional. Du registrierst dich nur einmal und profitierst dauerhaft von allen aktuellen und zukünftigen Leistungen, wie beispielsweise der kostenlosen Verlängerung deiner Werkzeuggarantie von einem Jahr auf drei Jahre.

6 RUNDUM GESCHÜTZT.

Gesund bleiben und körperlich arbeiten darf sich nicht ausschließen. Wir haben das im Blick, wenn wir über Werkzeuge nachdenken. Deshalb sind unsere Produkte besser durchdacht und machen vieles leichter. Sie bieten dir intelligenten Schutz vor Verletzungen und Langzeitschäden. Für uns hat das etwas mit Respekt zu tun. Für deine Arbeit, dein Talent und dein Leben.

GEWICHT, LEISTUNG UND SCHUTZ OPTIMAL KOMBINIERT

Ohne lästiges Kabel und dank BITURBO Brushless Technologie trotzdem mit der, selben Leistung macht uns dieses Gerät die tägliche Arbeit leichter.

Dominik Tietz, Elektrotechnikmeister



Dominik Tietz, Elektrotechnikmeister und Inhaber Elektrotechnik Tietz

Für mich ist der **GBH 18V-36 C** die optimale Kombination aus Gewicht und Leistung. Wir nutzen den GBH gerne, um nach dem Schlitzten der Wände, die Schlitzte frei zu machen. Genauso wie für anspruchsvolle Bohrarbeiten jeglicher Art.

Ohne lästiges Kabel und dank BITURBO Brushless Technologie trotzdem mit derselben Leistung macht uns dieses Gerät die tägliche Arbeit leichter.

KickBack Control ist für uns ganz wichtig, um das Verletzungsrisiko unserer Mitarbeiter z. B. durch das Verkanten beim Bohren zu minimieren.


Mit dem Akku-Bohrhammer nutzen wir am liebsten die 8X Bohrer in der Kombi mit dem GBH – ideal sind für uns hier die Größen 18, 22 und 25 mm.



EXPERT



GRÜNES LICHT FÜR PROFESSIONELLE ARBEIT



Sandra Gallner, Elektrotechnikmeisterin, Elektro Saegmüller GmbH

Der Linienlaser **GLL 3-80 CG** von Bosch Professional erleichtert mir fast täglich das Leben bei der Arbeit.

Im Rohbau ist der Laser perfekt zum Anzeichnen der Unterputzdosen. So kann ich gewährleisten, dass am Ende auch tatsächlich alle Dosen auf einer Höhe sind.

Im Rohbau ist der Laser perfekt zum Anzeichnen der Unterputzdosen. So kann ich gewährleisten, dass am Ende auch tatsächlich alle Dosen auf einer Höhe sind.

Sandra Gallner, Elektrotechnikmeisterin

Auch in der Endmontage ist der GLL 3-80 CG eine große Hilfestellung. Zum Beispiel das Ausrichten von Lampen ist mit dem Linienlaser ein Kinderspiel geworden. Das grüne Licht des Lasers finde ich auch super, da es bei so ziemlich jedem Umgebungslicht gut zu sehen ist.

Schau doch gerne mal bei mir auf Instagram vorbei und begleite mich bei meiner Arbeit als Elektrikerin zusammen mit Bosch Professional.

LEISTUNG, SCHNELLIGKEIT UND FLEXIBILITÄT



Frank Daniels, Elektromeister und Inhaber K.H. und B. Daniels Elektroinstallationen GmbH

Unseren Winkelschleifer **GWX 18V-15 SC** lieben wir, da wir hier sowohl dank Akku, als auch durch das X-LOCK System extrem flexibel und trotzdem leistungsstark unterwegs sind. Er wird zum Beispiel bei Metallarbeiten, wie dem Trennen von Kabeltrassen oder Haltern, eingesetzt. Außerdem für Mauerwerksarbeiten, wie Ausschnitten von Unterputzkästen für Außensprechanlagen.


In beiden Fällen unterstützen uns da perfekt die Trennscheiben aus der EXPERT Serie mit X-LOCK. Hohe Standzeit, schnelles Arbeiten sowie der erhöhte Anwenderschutz sind hier maßgeblich und erleichtern uns unseren Arbeitsalltag.

Was für uns aber das Wichtigste ist: Dieser BITURBO Akku-Winkelschleifer steht leistungstechnisch einem 1.500-W-Kabelgerät in nichts nach und gibt uns dadurch große Flexibilität bei der Arbeit.

Sowohl dank Akku, als auch durch das X-LOCK System sind wir extrem flexibel und trotzdem leistungsstark unterwegs.

Frank Daniels, Elektromeister



1. Gelange direkt auf die Website der Produkte durch klickbare Produktbezeichnung.
2. Interaktives + klickbares Inhaltsverzeichnis führt durch die Broschüre. Das  führt zurück zum Inhaltsverzeichnis.
3. Alle Links sind klickbar und führen direkt zur gewünschten Website.

PRODUKT-HIGHLIGHTS:

ALLES FÜR DEN ELEKTRIK-PROFI



IMMER DIE PASSENDE STAUBLÖSUNG

Für staubarmes Arbeiten lassen sich viele unserer Elektrowerkzeuge mit den passenden Saugern und Absaugzubehören kombinieren.



EXPERT



EXPERT



ROHBAUINSTALLATION: NEUBAU UND RENOVIERUNG

Erst Schlitzte stemmen, Dosen setzen und noch eine Wand durchbrechen. Dann Kabel verlegen, Licht anschließen und SmartHome installieren. Mit unseren leistungsstarken Ausrüstungen erledigst du alle Bau- und Renovierungsarbeiten präzise und effizient. Oder anders gesagt: wie ein echter Profi.

EXPERT

- Hält bis zu 50-mal länger als die Standard Bosch Lochsäge in zähen Materialien.
- Lange Lebensdauer beim Schneiden von Löchern in verschiedenen Materialien, dank Bosch Carbide Technology.
- Individuell geschliffene Zähne aus feinem, hartem Carbide.
- Zur Verwendung mit dem Power Change Plus-Schnellspan-Adapter von Bosch: für Genauigkeit und Robustheit.



EXPERT



EXPERT



- BITURBO Brushless-Technologie mit ProCORE18V für Leistung wie ein Netzgerät und eine kraftvolle Schlagenergie von 9,0 J.
- Reduziertes Verletzungsrisiko für Hand und Arm durch sofortiges Abschalten des Bohrhammers dank KickBack Control.
- Optimales Leistungs-Gewichts-Verhältnis dank verbessertem Schlagwerk und sehr leistungsfähigem Antrieb.

Für saubere Baustellen und als Gesundheitsschutz bieten wir für alle GBH-Modelle entsprechende Absaugungen an.




INDUSTRIE UND GEBÄUDE

Mit diesen Bosch PT PRO Produkten sorgst du dafür, dass andere Profis Tag für Tag genauso professionell arbeiten können wie du: vom Maschinenplatz über das Hochregallager bis zum Kabelkanal.



- User Interface mit zwei Betriebsarten: Blechschrauben und Holzschrauben. Weitere Betriebsarten können über die Toolbox App individuell eingestellt werden.
- 2-in-1-Werkzeugaufnahme mit 1/4"-Innensechskant und 1/2"-Vierkant für höchste Flexibilität und ein extrem breites Anwendungsspektrum.
- Praktische drei Geschwindigkeits-/Drehmomentstufen für hervorragende Leistungskontrolle.



EXPERT

EXPERT



EXPERT

ERNEUERBARE ENERGIEN

Die Photovoltaikanlage aufs Dach. Die Wallbox an die Wand. Den Stromspeicher in den Keller. Die Tools von Bosch PT PRO haben nicht nur extrem viel Power, sie sorgen auch für extrem viel Power. Denn: Nie war es so einfach, erneuerbare Energien zum Fließen zu bringen.

EXPERT



EXPERT



EXPERT



EXPERT

- Hält bis zu 50-mal länger als ein Bosch S3456XF Blatt in zähen Materialien.
- Herausragende Lebensdauer in zähen Baustoffen.
- Überragende Lebensdauer dank Bosch Carbide Technology.
- Die konische Spitze gelangt besser an schwer zugängliche Stellen.



- Handliches Design und geringe Vibrationen für angenehmeres Arbeiten.
- Kraftvoller Motor ermöglicht schnellen Arbeitsfortschritt beim Sägen.
- Werkzeugloses Bosch SDS-System gewährleistet schnelle und einfache Sägeblattwechsel.



SICHERHEITSSYSTEME

Wer für größtmögliche Sicherheit sorgt, braucht Equipment, auf das er sich zu jeder Zeit verlassen kann. Egal ob Alarmanlage, Zutrittskontrolle, Zeiterfassung, Brandmeldeanlage – Bosch PT Pro hat für jede Installationsaufgabe das passende Tool. Ganz sicher.



EXPERT



- Extrem kompakt und ergonomisch für schnelles Trennen am Arbeitsplatz, praktisch für verschiedenste Trennanwendungen.
- Leistungsstarker bürstenloser Motor ermöglicht schnellen Arbeitsfortschritt und eine hohe Produktivität.
- Extrem vielseitig für das Bearbeiten unterschiedlichster Materialien.

EXPERT



SCHALTSCHRANKBAU

Echte Profis wissen: Nur mit Präzision kommt man zum perfekten Ergebnis. Und natürlich mit dem richtigen Equipment. Ein Grund mehr, bei der Montage, Verkabelung und Wartung von Schaltschränken auf Bosch PT PRO zu setzen.



EXPERT



- Zeitsparend: schnelle Aufheizung auf bis zu 300 °C innerhalb von 6 Sekunden.
- Tragbar und flexibel in jeder Arbeitsumgebung.
- Zwei Temperaturstufen (300/500 °C) und LED-Licht für eine leichte Bedienung.



WARUM PROFIS DIE L-BOXX LIEBEN

Entdecke die L-BOXX:
Manche nennen es Aufbewahrung.
Wir nennen es Mobilität. Einfach zu tragen, einfach zu stapeln, perfekt für unterwegs.

KOMPATIBEL
MIT SORTIMO



SEHR STABIL



GUT SORTIERT



EINFACH STAPELBAR
AUCH MIT PROCLICK

UNBEGRENZTE
MÖGLICHKEITEN



LS-BOXX
306 mm – 1 600 A00 1RU



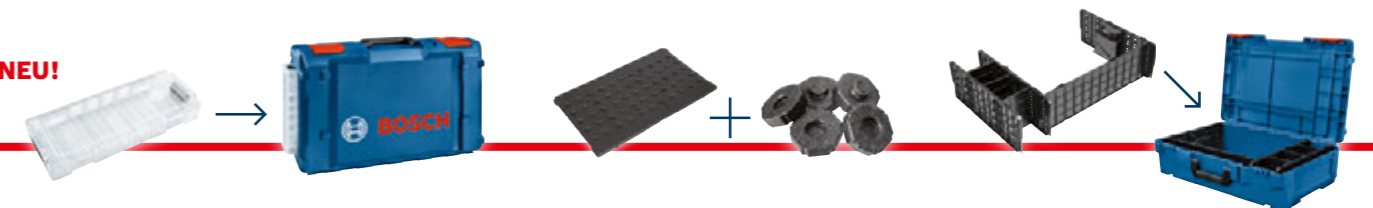
L-Case
auf L-BOXX stapelbar,
aber nicht zu befestigen

L-Case Koppelhebel
1 600 A02 5A3



92 mm – 1 600 A00 1RX
nur für LS-BOXX

NEU!



Mehr Infos zum
Mobility-System



EIN AKKU FÜR ALLES

Unsere Akkus und Ladegeräte sind mit dem Bosch Professional 18V System seit 2008 kompatibel – und mit vielen Geräten anderer Hersteller aus der AMPShare Akkupartnerschaft.

EIN SYSTEM. UNBEGRENZTE MÖGLICHKEITEN

Deine Vorteile im Professional 18V System: Kompatibilität mit allen Bosch Professional Geräten und Akkus seit 2008. Bis zu 2.000 W Kabelpower mit unseren BITURBO Akku-Hochleistungsgeräten. Die AMPShare Akkupartnerschaft – nutze viele Geräte von weiteren Profi-Marken mit demselben 18V-Akku.



DEINE GERÄTE DEINE WAHL

Kombiniere Akku-Werkzeuge, Akkus und Ladegeräte so, wie du es benötigst. Jedes Gerät ist auch als Set mit Akku und Ladegerät oder – wenn du mehr brauchst – als Profi-Set mit mehreren Geräten erhältlich.

AMPSHARE AKKUPARTNERSCHAFT

Die Akkus und Ladegeräte aus dem Bosch Professional 18V System sind mit vielen Geräten weiterer Hersteller in der markenübergreifenden AMPShare Akkupartnerschaft kompatibel.

FÜHRENDE AKKU-TECHNOLOGIE

Durch längere Lebensdauer und längere Laufzeiten halten unsere Akkus jedem Härtestand stand. Und dank der weltweit schnellsten Ladetechnologie sind sie schnell aufgeladen und wieder einsatzbereit*.

KABELPOWER

Das Professional 18V System beinhaltet unsere BITURBO Akku-Hochleistungsgeräte, die mit nur einem ProCORE18V Akku (≥ 5.5Ah) bis zu 2.000 W Kabelpower entfesseln.

* GAL 18V-160 C Professional: 9 Minuten bis zum Erreichen von 50% der Ladung eines ProCORE18V Akkus mit 4.0Ah (im Power Boost Modus). Stand 2022.

Mehr Infos zum Professional 18V System

VIELE MARKEN. VIELE MASCHINEN. EIN AKKU-SYSTEM


Power für Profis: AMPShare ist das gemeinsame Akku-System, mit dem du viele Werkzeuge von vielen Profi-Marken mit nur einem Akku verwenden kannst – dank führender Akku-Technologie von Bosch Professional.



Mehr Infos zu AMPShare

NOCH MEHR MÖGLICH- KEITEN

für Elektro-Profis am Bau



Die markenübergreifende
Akku-Gemeinschaft

DEINE VORTEILE

Volle
Kompatibilität 

 Führende Akku-
Technologie

Spare Zeit
und Geld 

 Profi-
Expertise

Platz und
Mühe gespart 

 Volle
Flexibilität


KABELPOWER – MIT NUR EINEM 18V-AKKU

- **Bürstenlose Hochleistungsmotoren:** Weil wir die stärksten kommerziell erhältlichen Magnete der Welt verwenden, kann der Motor das volle Potenzial der ProCORE18V-Akkus nutzen – für bis zu 2.000 W kabelgebundene Leistung.
- **Komfort an erster Stelle:** Herausragendes Leistungsgewicht und ergonomisches Design lassen dich die extreme Kraft von BITURBO Werkzeugen leichter und einfacher kontrollieren.
- **Hoher Anwenderschutz:** BITURBO-Werkzeuge sind mit intelligenten Funktionen ausgestattet, um das Risiko von Verletzungen zu verringern und dir die ultimative Kontrolle zu geben: z.B. KickBack Control, Drop Control, Vibration Control.

Für maximale Leistung der BITURBO-Werkzeuge sollten ProCORE18V 5.5Ah-, 8.0Ah- oder 12.0Ah-Akkus verwendet werden.



Pro **CORE** 18V



¹ Kabelgebundener GWS 13-125 CIE vs. kabelloser GWX 18-15 SC inkl. ProCORE18V 8.0Ah.
² Stand: Februar 2021. Vergleich von DEKRA Testing and Certification GmbH durchgeführt (Prüfbericht 342158900) im Auftrag der Robert Bosch Power Tools GmbH. Weiches Drehmoment nach ISO 5393:2017.
³ Stand: Februar 2020. 5,8 Joule Schlagenergie gemäß EPTA-Verfahren 05:2016.
⁴ Stand: Februar 2020. Bei 25-mm-Bohrung in Beton C30/37 mit ProCORE18V 8.0Ah. Getestet von DEKRA Testing and Certification GmbH (Prüfbericht 3414140.05) im Auftrag der Bosch Power Tools GmbH.

SERVICE- HIGHLIGHTS

ONLINE- ERSATZTEILSERVICE

Du suchst Original-Ersatzteile in Bosch Qualität für dein Elektrowerkzeug? Im Ersatzteilshop findest du passende Teile, Ersatzakkus und Ladegeräte. Bestelle dir dein Original-Ersatzteil bis 14 Uhr und du erhältst die Lieferung meist schon am folgenden Werktag.



SCHNELL AUSGEWÄHLT

Explosionszeichnungen helfen dir das richtige Teil exakt zu bestimmen. Per Klick geht es in den Warenkorb.



SCHNELL GELIEFERT

Die hohe Ersatzteilverfügbarkeit in unserem Lager (i. d. R. bis zu 8–10 Jahre nach Serienende) sorgt für sofortigen Versand. So ist alles früher bei dir.



PASSGENAU UND LANGLEBIG

Bosch Original Ersatzteile werden gemeinsam mit unseren Elektrowerkzeugen entwickelt und sind perfekt darauf abgestimmt – für eine lange Lebensdauer.

SO BEQUEM BESTELLST DU DEIN ERSATZTEIL:



1
Ersatzteile
auswählen



2
Online
bestellen



3
Rechnung
bezahlen



4
Lieferung
zur Haustür

Mehr Infos zum Service

ONLINE- REPARATURSERVICE

SO EINFACH GEHT'S:



1
Online-
Formular



2
Kostenloser
Abhol- und
Lieferservice



3
Kostenvor-
anschlag
(wenn kein
Garantieanspruch
besteht)



4
Reparatur



5
Rücksendung

WARTUNGS- SERVICE

Die frühzeitige Wartung deiner Elektrowerkzeuge vermeidet Störungen bei der Arbeit, und Messgenauigkeit ist beim Einsatz von Lasern, Entfernungsmessern und Nivellieren essenziell. Reparatur, Wartung und Kalibrierung kannst du mit dem Online-Reparaturauftrag beauftragen.



PRO360 – DEINE DIGITALE SCHALTZENTRALE

Verwalte all deine Geräte mit einem Log-in per App.
Schon über 100.000 überzeugte Nutzer. Sei auch du dabei.

Alle Geräte registrieren

- Registrierung der Geräte über Typenschild
- Registrierung von Geräten anderer Hersteller

Geräte komfortabel verwalten

- Notizen hinzufügen
- Standorte hinzufügen
- Mitarbeitern Geräte zuweisen
- Rechnungen hochladen, um im Garantiefall alle wichtigen Unterlagen an einem Ort zu haben

Geräte schnell identifizieren

- Verknüpfung von ID Labels zur Identifikation und effizienten Organisation der Geräte



3 EINFACHE SCHRITTE ZU 3 JAHREN GARANTIE

für deine Bosch Professional Werkzeuge, Akkus und Ladegeräte.



3 JAHRE GARANTIE
Nach Registrierung in PRO360.com

- 1 Lade die PRO360 App herunter und logge dich mit deiner Bosch ID ein oder lege ein Benutzerkonto an.
- 2 Scanne dein Gerät ein.
- 3 Trage dein Rechnungsdatum ein.

Mehr Infos zu den 3-Jahre-Garantiebedingungen findest du im Servicebereich der Professional Website oder direkt unter: [bosch-professional.com/de/media/service_relaunch/garantie/informationen/3yw_agb_at_de.pdf](https://www.bosch-professional.com/de/media/service_relaunch/garantie/informationen/3yw_agb_at_de.pdf)
Google Play und das Google Play-Logo sind Marken von Google LLC.
Apple und das Apple-Logo sind Marken der Apple Inc., die in den USA und weiteren Ländern eingetragen sind.

WERKZEUG KAUFEN. KOSTENLOSE PRÄMIE ERHALTEN

PRO DEALS

Mit den **PRO Deals** belohnen wir deine Treue, und das ohne zusätzliche Kosten.
Es ist ganz einfach, neue Bosch Professional Produkte für deine Werkzeugtasche zu bekommen:

- Erhalte eine Prämie für deinen Kauf
- hochwertige Prämien im Wert von bis zu 200 €
- kostenlos und schnell zu beantragen
- Alle 4 Monate neue PRO Deals



Alle 4 Monate neue PRO Deals und neue Prämien.



Es handelt sich hier um einen Beispiel-PRO Deal. Die aktuellen Prämien können abweichen.

ANWENDERSCHUTZ FÜR PROFIS

Intelligenter Schutz vor Verletzungen und Langzeitschäden.

Bei der Arbeit mit Elektrowerkzeugen besteht immer die Gefahr, dass ihr euch verletzt oder Langzeitschäden durch zum Beispiel Staub oder Vibrationen riskiert. Deshalb entwickeln und bauen wir bei Bosch Professional Elektrowerkzeuge mit integrierten aktiven Schutzfunktionen. Sie reduzieren selbstständig das Risiko von Verletzungen oder Langzeitschäden und liefern euch optimale Leistung auch unter härtesten Bedingungen.

VORBEUGENDER SCHUTZ

Lösungen, die du in vielen unserer Geräte findest

WENIGER VIBRATIONEN

- Vibration Control reduziert Vibrationen spürbar und lässt dich ermüdungsfreier arbeiten.

WENIGER STAUB

- Für staubarmes Arbeiten lassen sich viele unserer Elektrowerkzeuge mit den passenden Saugern und Absaugzubehören kombinieren.

MEHR KOMFORT

- Ergonomisches Design macht anspruchsvolle Arbeiten wesentlich komfortabler als je zuvor.
- Perfektes Verhältnis zwischen Leistung und Gewicht ermöglicht eine ausbalancierte Handhabung der Geräte.

SCHUTZ VOR VERLETZUNGEN

Funktionen, die du in vielen unserer Geräte findest



KICKBACK CONTROL

- Stoppt den Geräterückschlag, wenn das Gerät sich im Material verkeilt, und schützt so zuverlässig vor Verletzungen.



DROP CONTROL

- Schaltet das Gerät bei einem Sturz sofort ab und schützt so zuverlässig vor Verletzungen.



PROTECTION SWITCH

- Wird der Totmannschalter in schwierigen Arbeitspositionen etc. losgelassen, schaltet sich das Gerät sofort ab.



X-BRAKE

- Stoppt die Scheibe schneller als mit einem normalen Bremssystem.
- Funktioniert auch bei störenden äußeren Einflüssen wie Öl oder Staub.
- Nur in Winkelschleifern mit X-LOCK Wechselsystem.

BITURBO Akku-Bohrhammer GBH 18V-45 C + Absaughaube GDE 60

TOUGH MATERIAL LOCHSÄGE

Die Bosch Expert Tough Material Lochsäge eignet sich ideal zum Trennen von Materialien verschiedenster Art auf der Baustelle wie Holz und Metall, Edelstahl, Ziegelstein, weiche Fliesen und verstärkter Kunststoff.



Lange Lebensdauer erfordert kontinuierliche Schärfe. Die geschweißten Carbide-Spitzen nutzen sich nicht ab und bleiben länger scharf. Ideal für schwierige Arbeiten auf der Baustelle.

CARBIDE TECHNOLOGY

Tiefer Schnitt
 Patentiertes Schlitzdesign für einfaches Entfernen des Bohrers und bessere Sicht auf den Zentrierbohrer.

Freigabe der Lochsäge in nur einer Sekunde
 Trennen und verbinden von Lochsäge und Zentrierbohrer mit nur einem Klick.



Einzigartige Schweißtechnik für eine dauerhafte Verbindung zwischen Lochsäge und Carbide-Zähnen. Jeder Zahn wird sechsmal lasergeschweißt und geschliffen, um die perfekte Schnittform zu erzielen. Schneidet Löcher bis zu einer Tiefe von 60 mm.



EXPERT PERFORMANCE CHALLENGER

Welche Lochsäge schneidet am besten?

Anzahl der Schnitte
 Am Beispiel:
 Trennen von Holz mit harten Nägeln

2,7

EXPERT



137

BIS ZU **50x** **LEBENSDAUER**

SO ROBUST WIE PRÄZISE



STOSSBESTÄNDIGKEIT

Extreme Bedingungen auf der Baustelle sind für deine Messgeräte kein Problem. Denn sie sind so robust, dass sie Stürze und holprige Transportwege unbeschadet überstehen.

WASSER- UND STAUBSCHUTZ

Unsere Messgeräte sind gegen Spritzwasser sowie Staub geschützt und können bei jeder Wetterlage innen und außen eingesetzt werden.

BEEINDRUCKENDE PRÄZISION

Unsere Messgeräte sind nicht nur äußerst robust, sondern auch absolut präzise. Dies stellen wir zum einen durch unsere Hochleistungssensoren sicher, zum anderen durch die Funktionsprüfung aller Messgeräte am Ende des Fertigungsprozesses.

FALLTEST

Bei unserem Falltest werden die Geräte aus unterschiedlichen Höhen in unterschiedlicher Ausrichtung auf eine harte Betonoberfläche fallengelassen.

SPRITZWASSER- UND STAUBSCHUTZ

Alle Messgeräte besitzen mindestens den IP54-Schutz, das heißt, die Geräte sind geschützt gegen Staub in schädigender Menge sowie gegen allseitiges Spritzwasser.

TEMPERATURTEST

Unsere Geräte sollen auch unter extremen Bedingungen korrekt und genau arbeiten. Bei den Tests in der Klimakammer werden daher die jeweiligen Geräte bei Minusgraden und bei sehr hohen Temperaturen für viele Stunden eingeschlossen.

VIBRATIONSTEST

Um den Einfluss von Vibrationen auf die Messgeräte zu überprüfen, führen wir einen Vibrationstest durch. Die Geräte werden dabei in diversen Richtungen auf eine Rüttelplatte gespannt und für zwei Stunden durchgeschüttelt.

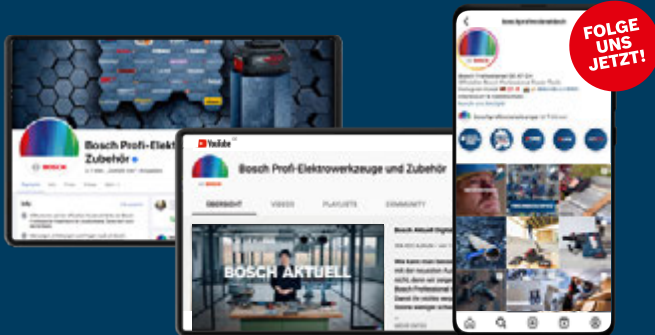


HALTE DICH AUF DEM LAUFENDEN

SOCIAL MEDIA

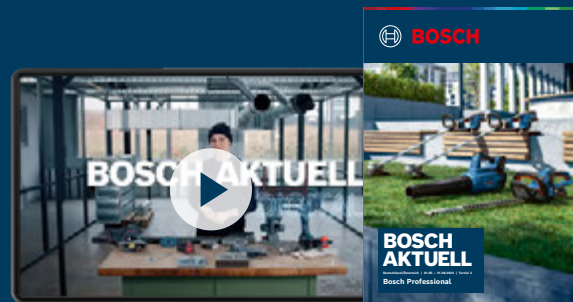
Folge uns auf unseren Social-Media-Kanälen – bleibe auf dem Laufenden und tausche dich mit uns aus.

Besuche auch unseren neuen deutschsprachigen Instagram-Kanal.



BOSCH AKTUELL PRINT UND DIGITAL

Nicht verpassen! Neuheiten, Aktionen, Events jedes Tertial – als gedruckte Ausgabe direkt zu dir nach Hause oder als digitales Format auf YouTube.



Jetzt ansehen:

Alle Kataloge als Downloads:

Kostenlos bestellen:

NEWSLETTER

Erfahre als Erster jeden Monat alle Neuigkeiten aus der Bosch Profi-Welt zu folgenden Themen:

- Exklusive Angebote und Aktionen
- Innovative Neuheiten
- Messen und Events
- Gewinnspiele



Registriere dich hier:



TRIFF UNS!

