


HET VOORDEEL VAN PRISMA TECHNOLOGY


Sneller slijpen voor maximale efficiëntie



WAAROM PRISMA-SCHIJVEN SNELLER WERKEN




Conventionele korrel



VOOR HET SLIJPEN VAN METAAL

Prisma Technology, gevormde keramische korrel




> HOE PRISMA DE PRODUCTIVITEIT VERHOOGT

Standaardschijf

VERWIJDER 112g METAAL

EXPERT Prisma-schijf



770 seconden

175 seconden

Expert Prisma-schijf slijpt doorsnee stalen platen 4x sneller



SNELLER WERKEN ZONDER IN TE LEVEREN AAN KWALITEIT ZORGT VOOR MEER WINST. WERK ALS EEN EXPERT, MET PRISMA CERAMIC.

*Bosch Prisma-schijf vergeleken met een standaardschijf