



Firma

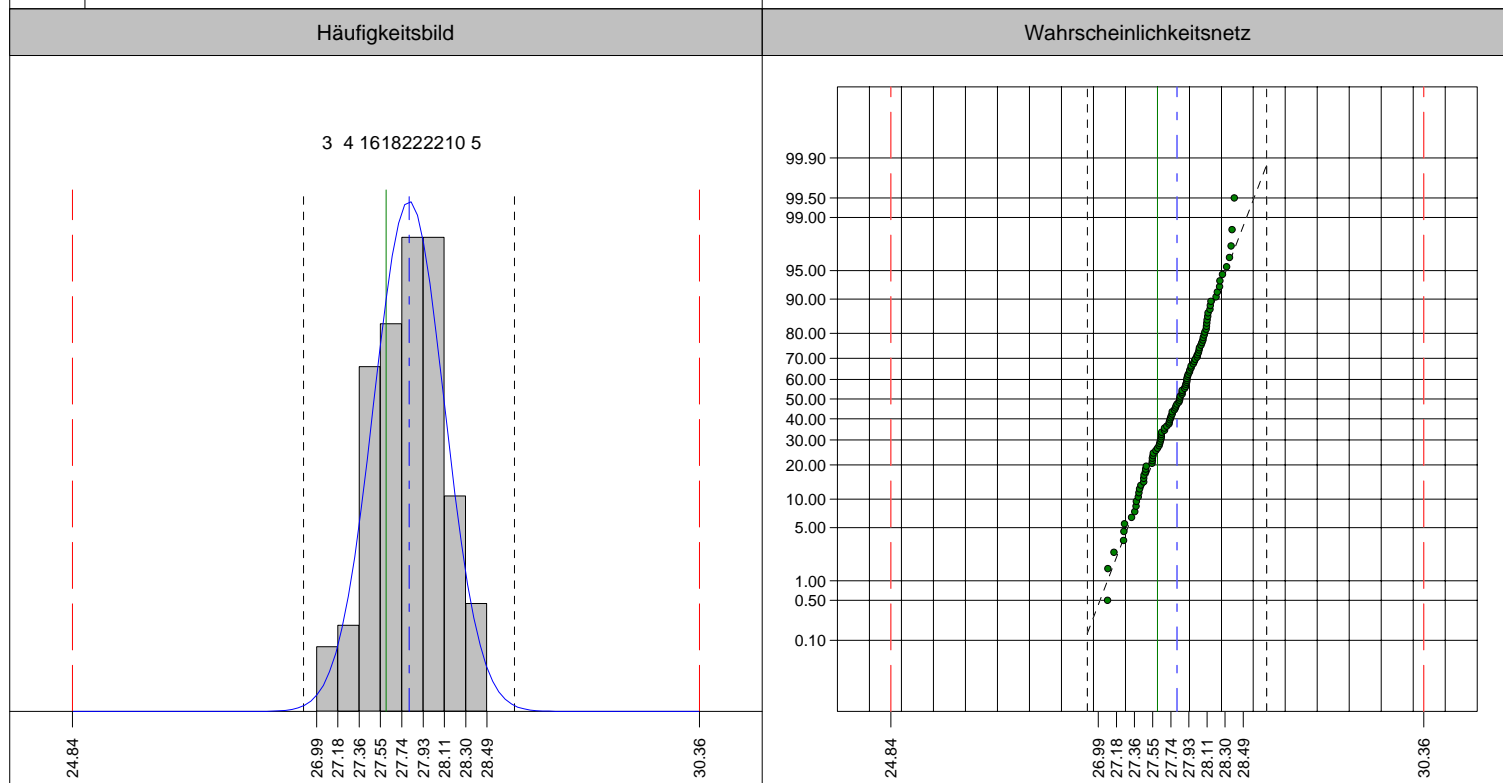
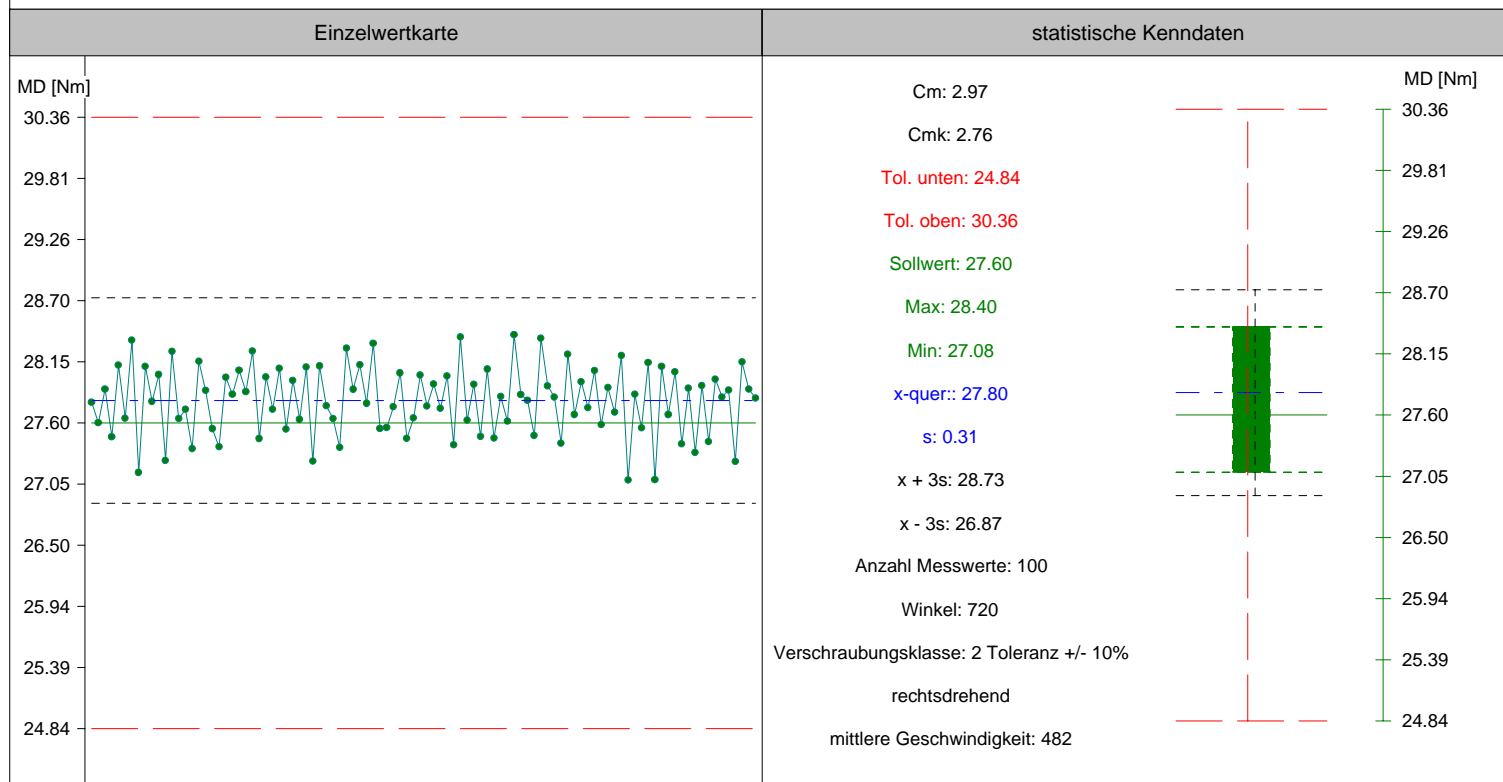
Karpf

15.01.2007 11:40:44

MtB/EMG3

177

Seite 1/1



Einzelwerte:	01. 27.79	02. 27.60	03. 27.90	04. 27.47	05. 28.12	06. 27.64	07. 28.35	08. 27.15	09. 28.11	10. 27.79
	11. 28.04	12. 27.26	13. 28.24	14. 27.64	15. 27.72	16. 27.37	17. 28.16	18. 27.89	19. 27.55	20. 27.38
	21. 28.01	22. 27.86	23. 28.07	24. 27.88	25. 28.25	26. 27.46	27. 28.01	28. 27.72	29. 28.09	30. 27.54
	31. 27.98	32. 27.63	33. 28.10	34. 27.25	35. 28.11	36. 27.75	37. 27.64	38. 27.38	39. 28.27	40. 27.90
	41. 28.12	42. 27.78	43. 28.32	44. 27.55	45. 27.56	46. 27.74	47. 28.05	48. 27.46	49. 27.64	50. 28.03
	51. 27.75	52. 27.95	53. 27.73	54. 28.02	55. 27.40	56. 28.37	57. 27.62	58. 27.95	59. 27.48	60. 28.08
	61. 27.46	62. 27.84	63. 27.62	64. 28.40	65. 27.86	66. 27.80	67. 27.48	68. 28.36	69. 27.93	70. 27.83
	71. 27.42	72. 28.22	73. 27.67	74. 27.97	75. 27.74	76. 28.07	77. 27.58	78. 27.92	79. 27.70	80. 28.21
	81. 27.08	82. 27.86	83. 27.56	84. 28.14	85. 27.09	86. 28.11	87. 27.67	88. 28.06	89. 27.41	90. 27.91
	91. 27.33	92. 27.94	93. 27.43	94. 27.99	95. 27.83	96. 27.90	97. 27.25	98. 28.15	99. 27.91	100. 27.82

- P 691 000 016 - 10.00-38.00 Nm - 6.30 -0 607 452 603 -Bosch -Schrauber (allg.)

MFU vom 11.01.2007 auf BLM3850 (3860SK.055 -) Zelle/Kanal 3

Einheit: MD [Nm]Anzahl Messwerte: Mittelwert (x-quer): Standardabweichung: 0.31 Cm: 2.97

Cmk: 2.76 i. O.

Normalverteilung

Toleranz

Sollwert

Mittelwert (x-quer):

6s (x ± 3 s)

Kurvengrafik

Drehm.

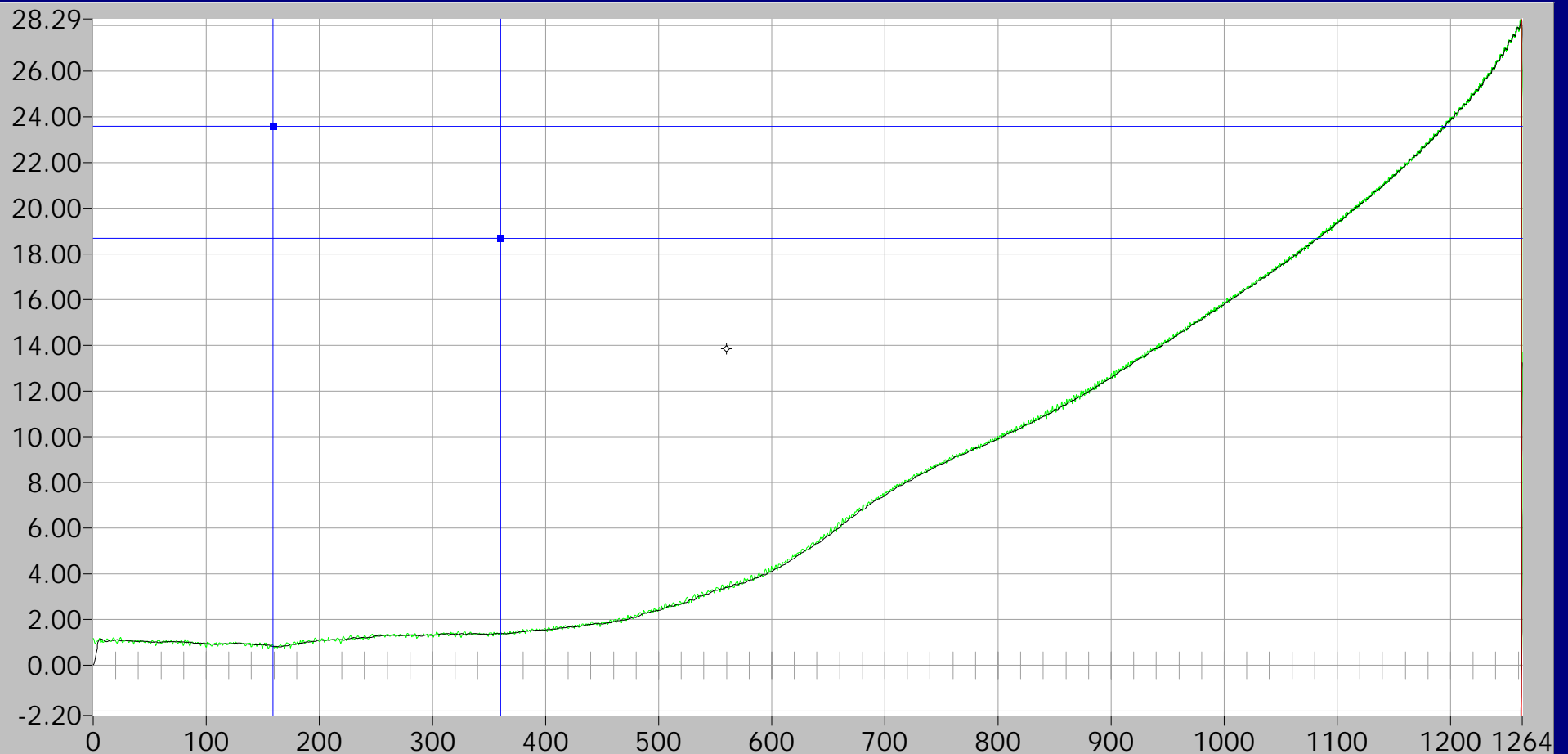
28.25

Winkel

742

Freq.

4000



Grenzfreq. 300 Hz

°: 559.992, Nm: 13.85

Drehm.-Zeit



Drehm.-Winkel

Zoom

Restore

Laden

Speichern

Filter

Drucken

Ende

Kurvengrafik

Drehm.

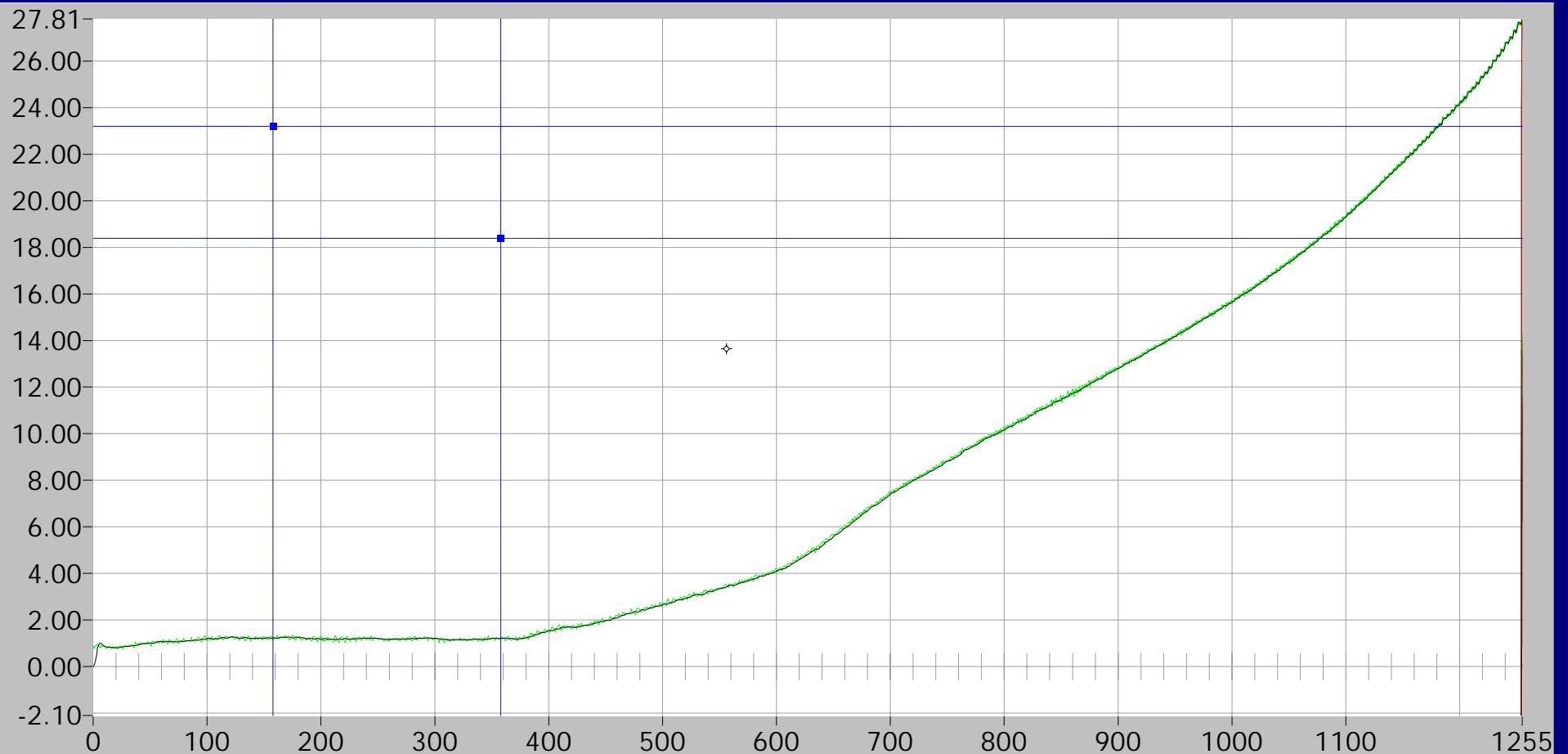
27.74

Winkel

749

Freq.

4000



Grenzfreq. 300 Hz

°: 556.170, Nm: 13.64

Drehm.-Zeit



Drehm.-Winkel

Zoom

Restore

Laden

Speichern

Filter

Drucken

Ende