



Firma

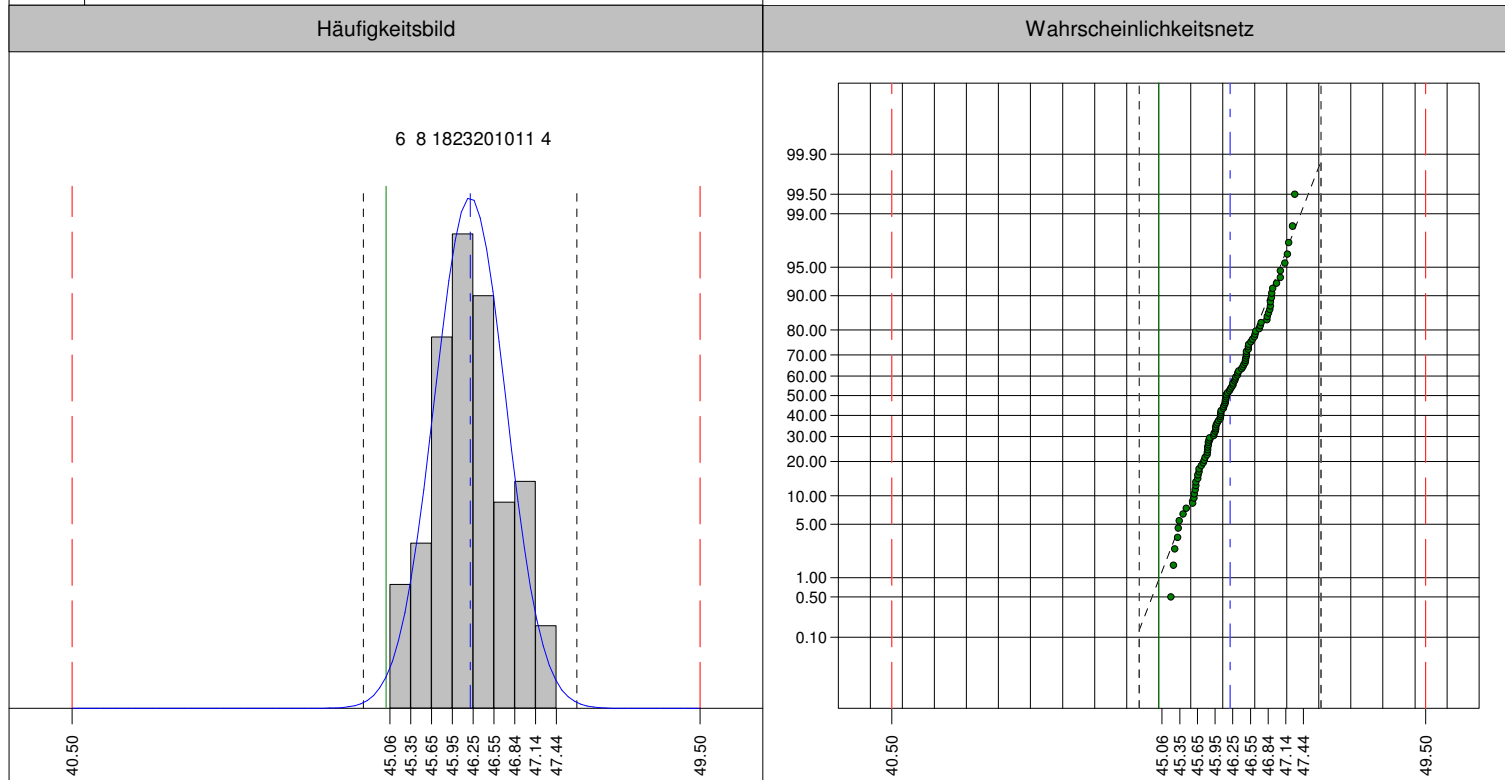
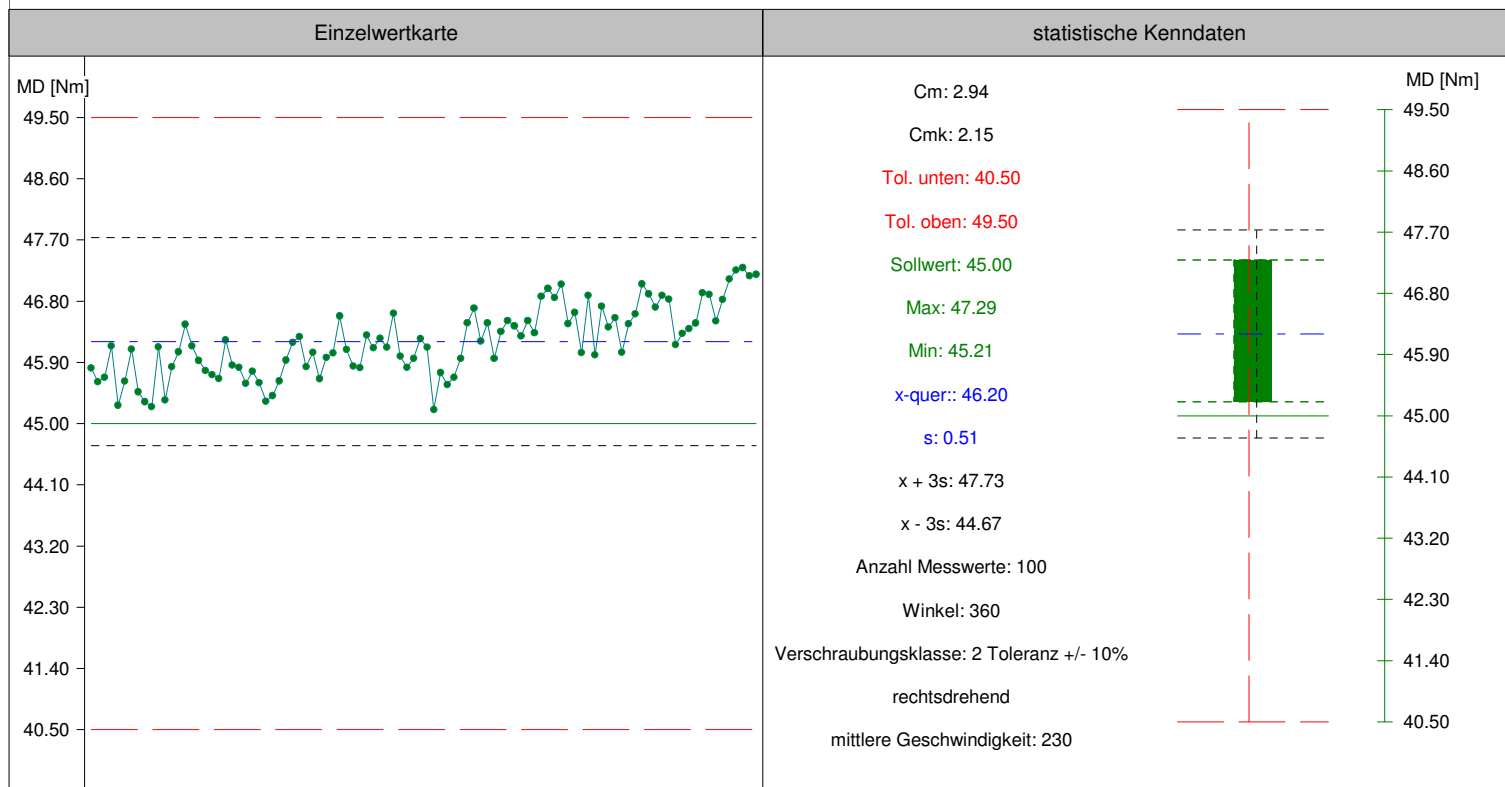
Sanwald

02.03.2009 08:36:12

MtB/EMG3

249

Seite 1/1



Einzelwerte:	01. 45.82	02. 45.61	03. 45.68	04. 46.14	05. 45.27	06. 45.62	07. 46.09	08. 45.47	09. 45.32	10. 45.25
	11. 46.13	12. 45.35	13. 45.84	14. 46.05	15. 46.46	16. 46.14	17. 45.93	18. 45.78	19. 45.72	20. 45.66
	21. 46.23	22. 45.86	23. 45.82	24. 45.59	25. 45.77	26. 45.60	27. 45.33	28. 45.41	29. 45.63	30. 45.93
	31. 46.19	32. 46.28	33. 45.84	34. 46.05	35. 45.66	36. 45.97	37. 46.04	38. 46.58	39. 46.09	40. 45.85
	41. 45.82	42. 46.30	43. 46.11	44. 46.25	45. 46.12	46. 46.62	47. 45.99	48. 45.83	49. 45.96	50. 46.25
	51. 46.12	52. 45.21	53. 45.75	54. 45.57	55. 45.68	56. 45.96	57. 46.48	58. 46.70	59. 46.21	60. 46.48
	61. 45.96	62. 46.35	63. 46.51	64. 46.44	65. 46.29	66. 46.51	67. 46.33	68. 46.87	69. 46.99	70. 46.85
	71. 47.05	72. 46.47	73. 46.63	74. 46.04	75. 46.88	76. 46.01	77. 46.73	78. 46.42	79. 46.56	80. 46.05
	81. 46.46	82. 46.61	83. 47.05	84. 46.91	85. 46.71	86. 46.89	87. 46.83	88. 46.16	89. 46.33	90. 46.40
	91. 46.48	92. 46.92	93. 46.90	94. 46.51	95. 46.82	96. 47.13	97. 47.26	98. 47.29	99. 47.17	100. 47.19

- EC 891 000 020 - 10.00-50.00 Nm - 0.00 -0 602 492 613 -Bosch -Schrauber (allg.)

MFU vom 19.02.2009 auf BLM3860 (3860SK.055 -) Zelle/Kanal 3

Einheit: MD [Nm]Anzahl Messwerte: Mittelwert (x-quer): 4Standardabweichung: 0.51 Cm: 2.94

Cmk: 2.15 i. O.

Normalverteilung Toleranz Sollwert Mittelwert (x-quer): 6s (x ± 3 s)

Kurvengrafik

Drehm.

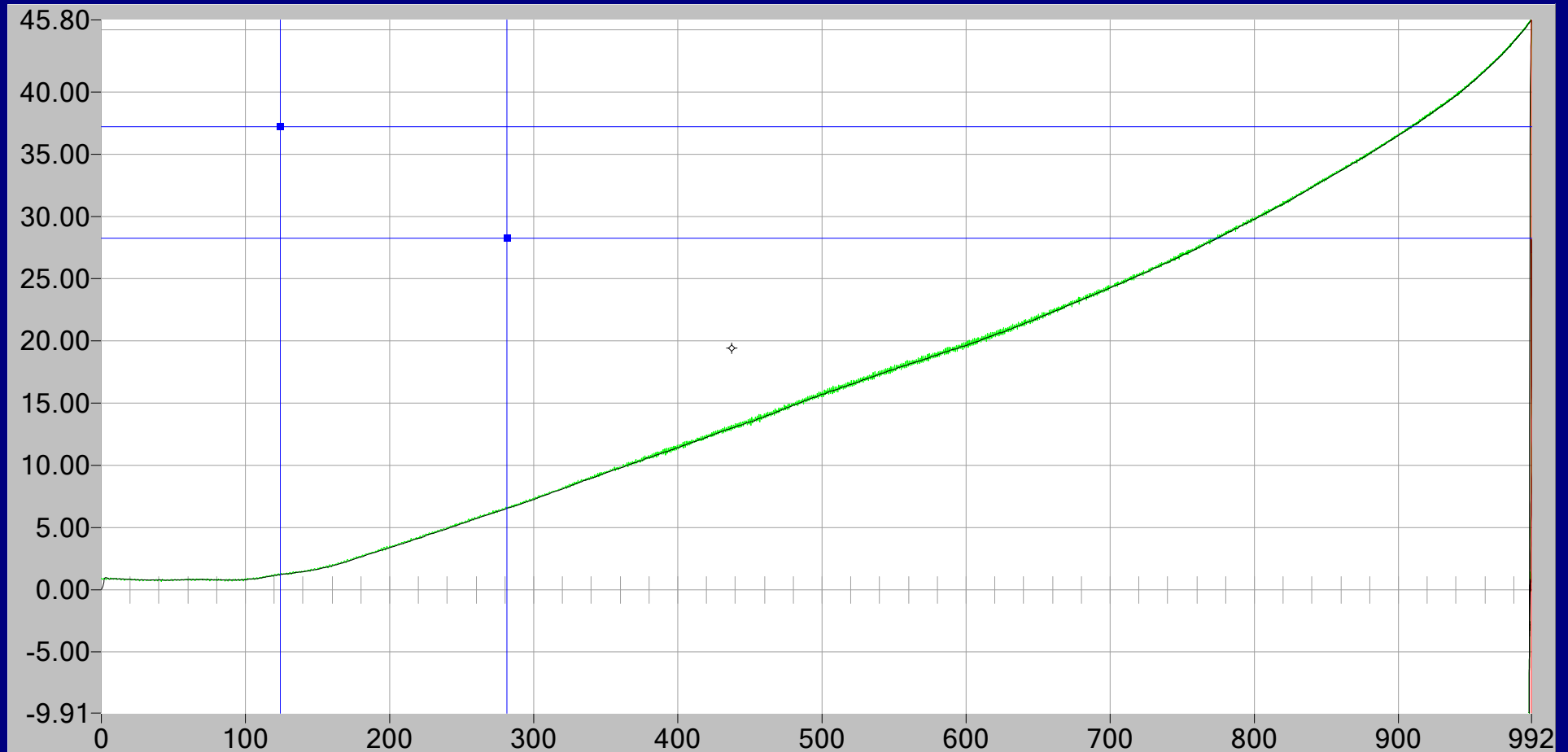
45.77

Winkel

328

Freq.

4000



Grenzfrequ. 300 Hz

°: 437.392, Nm: 19.42

Drehm.-Zeit



Drehm.-Winkel

Zoom

Restore

Laden

Speichern

Filter

Drucken

Ende

Kurvengrafik

Drehm.

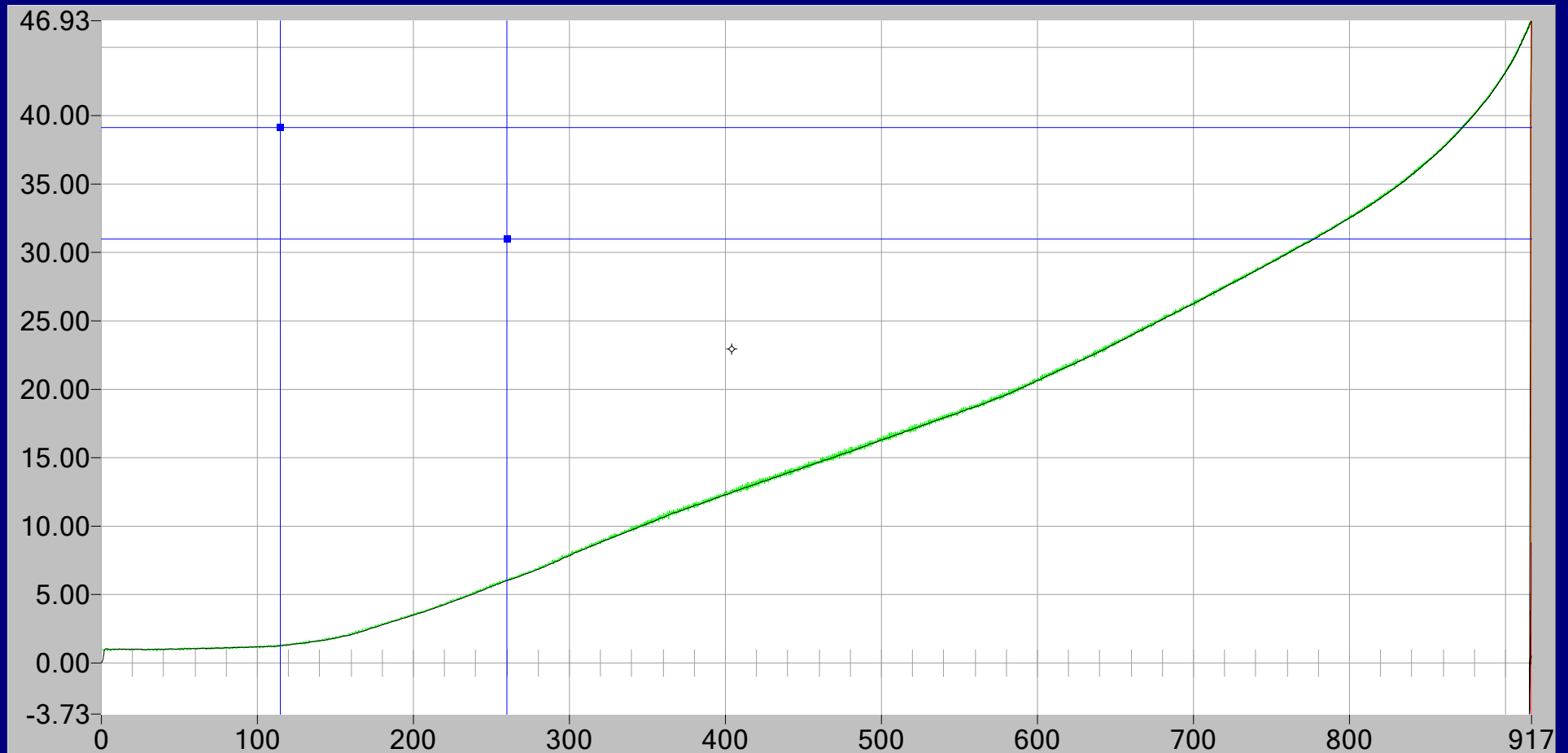
46.88

Winkel

281

Freq.

4000



Grenzfreq. 300 Hz

°: 404.005, Nm: 22.94

Drehm.-Zeit



Drehm.-Winkel

Zoom

Restore

Laden

Speichern

Filter

Drucken

Ende