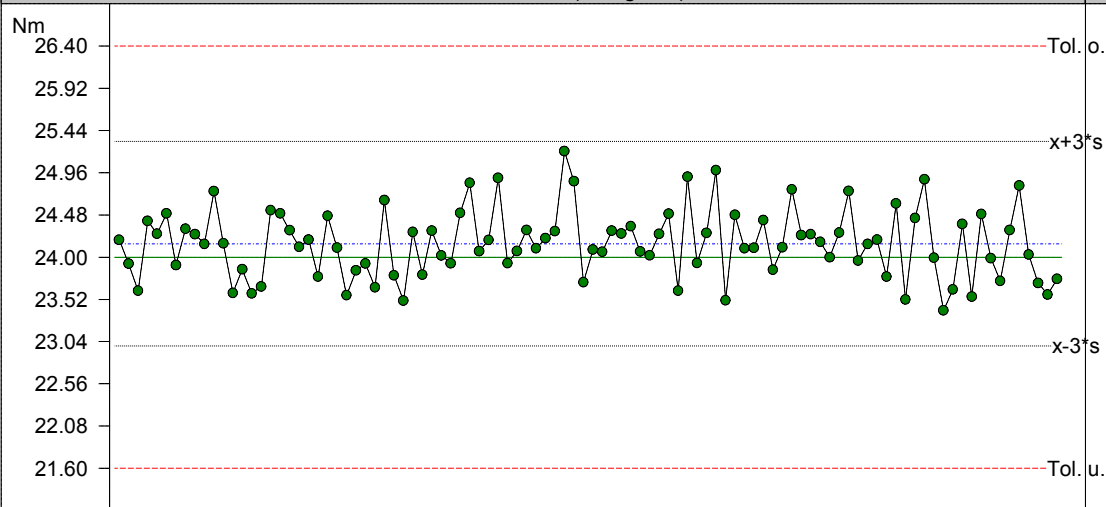
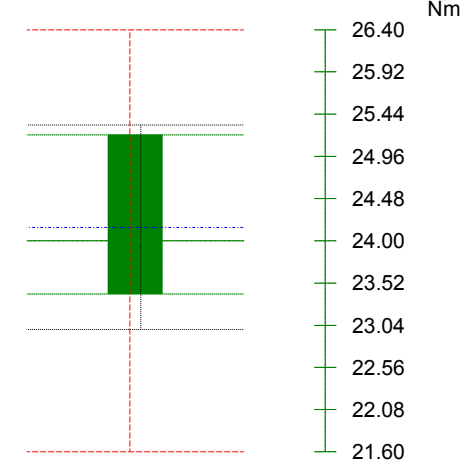


Einzelwertkarte (Prüfgerät)

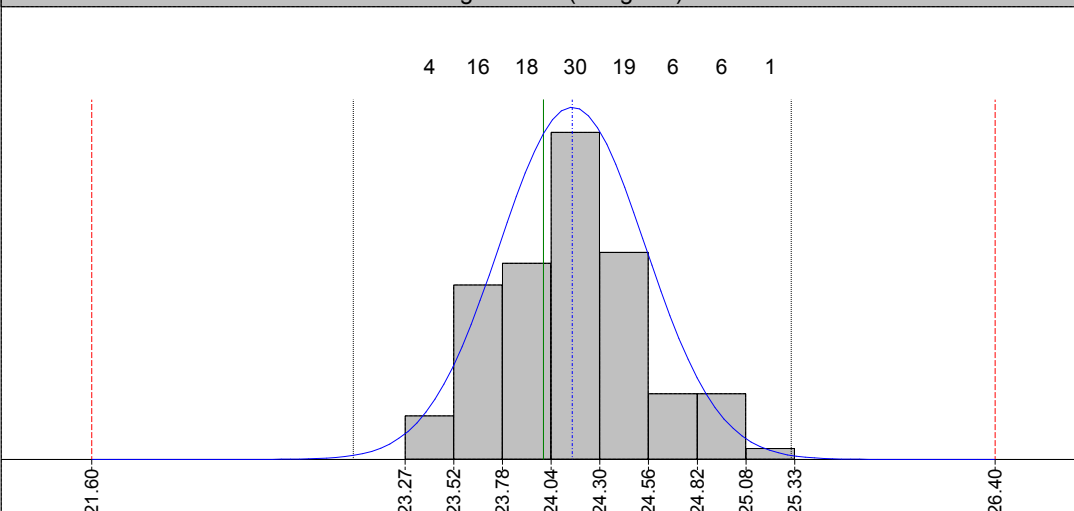


statistische Kenndaten (Prüfgerät)

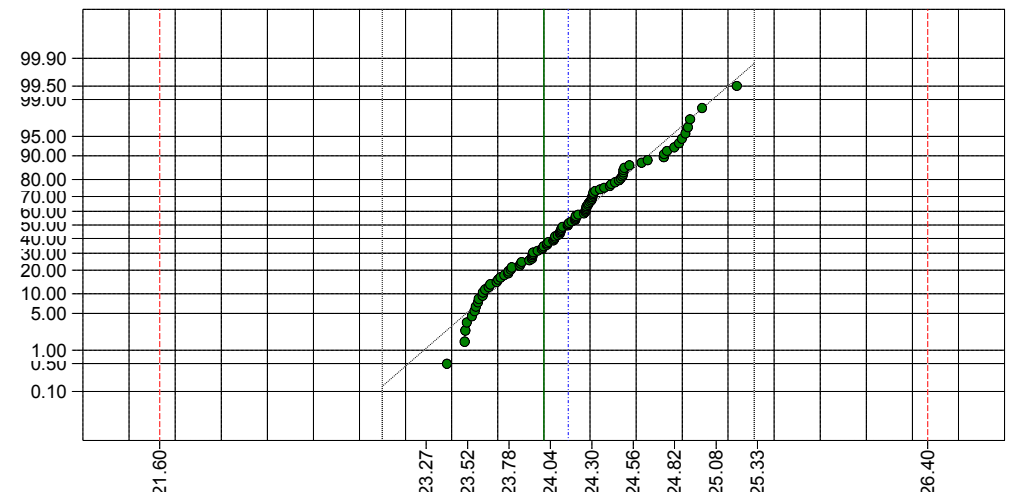
Cm: 2.06 (≥ 1.67)
 Cmk: 1.93 (≥ 1.67)
 Tol. u.: 21.60
 Tol. o.: 26.40
 Sollwert: 24.00
 Maximum: 25.21
 Minimum: 23.39
 x-Quer: 24.15
 s: 0.39
 x + 3s: 25.32
 x - 3s: 22.99
 Anzahl Messwerte: 100
 Winkel: 30
 Verschraubungsklasse: 2 Toleranz +/- 10%
 rechtsdrehend
 mittlere Geschwindigkeit: 396



Häufigkeitsbild (Prüfgerät)



Wahrscheinlichkeitsnetz (Prüfgerät)



Einzelwerte:	01. 24.20 (18.75)	02. 23.93 (22.88)	03. 23.62 (21.63)	04. 24.41 (17.88)	05. 24.27 (19.13)	06. 24.50 (21.00)	07. 23.91 (18.38)	08. 24.32 (21.00)	09. 24.26 (19.75)	10. 24.15 (18.00)
	11. 24.75 (21.75)	12. 24.16 (20.88)	13. 23.59 (17.13)	14. 23.86 (19.13)	15. 23.59 (18.38)	16. 23.67 (21.25)	17. 24.53 (18.13)	18. 24.50 (20.50)	19. 24.31 (20.38)	20. 24.12 (17.38)
	21. 24.20 (20.50)	22. 23.78 (18.00)	23. 24.47 (18.50)	24. 24.11 (19.00)	25. 23.57 (17.50)	26. 23.85 (19.13)	27. 23.93 (19.50)	28. 23.66 (20.63)	29. 24.65 (20.88)	30. 23.79 (17.88)
	31. 23.51 (16.25)	32. 24.29 (20.63)	33. 23.80 (19.13)	34. 24.30 (19.13)	35. 24.02 (21.75)	36. 23.93 (17.38)	37. 24.50 (20.25)	38. 24.85 (19.38)	39. 24.07 (17.13)	40. 24.20 (17.63)
	41. 24.90 (20.88)	42. 23.93 (17.75)	43. 24.07 (17.00)	44. 24.31 (17.88)	45. 24.10 (18.50)	46. 24.22 (19.50)	47. 24.30 (18.00)	48. 25.21 (19.38)	49. 24.86 (18.75)	50. 23.71 (17.50)
	51. 24.09 (19.00)	52. 24.06 (19.63)	53. 24.30 (20.00)	54. 24.27 (20.50)	55. 24.35 (19.25)	56. 24.06 (20.00)	57. 24.02 (19.00)	58. 24.26 (18.50)	59. 24.49 (18.50)	60. 23.62 (18.75)
	61. 24.91 (22.13)	62. 23.93 (18.38)	63. 24.28 (18.00)	64. 24.99 (18.88)	65. 23.51 (18.00)	66. 24.48 (18.50)	67. 24.10 (17.38)	68. 24.11 (19.13)	69. 24.42 (20.88)	70. 23.86 (19.50)
	71. 24.11 (18.75)	72. 24.77 (18.50)	73. 24.25 (19.38)	74. 24.26 (21.25)	75. 24.17 (16.13)	76. 24.00 (19.88)	77. 24.28 (24.88)	78. 24.75 (18.13)	79. 23.96 (18.25)	80. 24.15 (19.13)
	81. 24.20 (20.13)	82. 23.78 (18.38)	83. 24.61 (25.00)	84. 23.52 (21.00)	85. 24.44 (17.88)	86. 24.88 (19.88)	87. 23.99 (17.75)	88. 23.39 (17.50)	89. 23.63 (18.63)	90. 24.38 (19.63)
	91. 23.55 (21.88)	92. 24.49 (19.25)	93. 23.99 (17.38)	94. 23.73 (16.25)	95. 24.31 (18.00)	96. 24.82 (20.75)	97. 24.03 (19.38)	98. 23.71 (17.75)	99. 23.57 (19.00)	100. 23.75 (19.13)

2 - 402 000 001 - 10.00-23.00 Nm - 3 602 D94 602 - Bosch - Schrauber (allg.)

MFU vom 05.03.2014 auf 3860 (3860SK.055 -) Zelle/Kanal 3 - Prüfgerät

 Einheit: Nm
 Normalverteilung

 Anzahl Messwerte: 100
 Messgrenzen

Mittelwert (x-quer): 24.15 Standardabweichung: 0.39

Sollwert

Cm: 2.06

Mittelwert (x-quer):

Cmk: 1.93

6s (x ± 3 s)

i.O.

Kurvengrafik

Drehm.

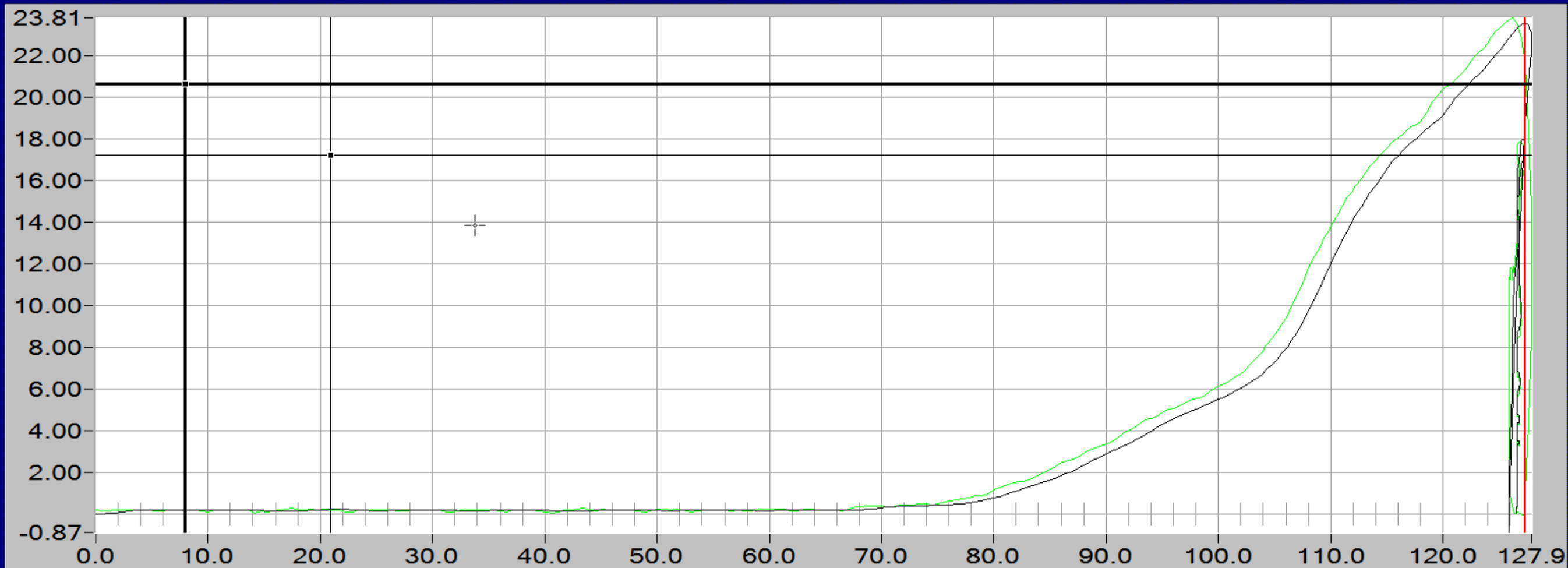
23.57

Winkel

18

Freq.

4000



Grenzfreq. 300 Hz

°: 33.780, Nm: 13.86

Drehm.-Zeit



Drehm.-Winkel

Zoom

Restore

Laden

Speichern

View Lim Iso
☐ On/Off

Filter

Drucken

Ende

Kurvengrafik

Drehm.

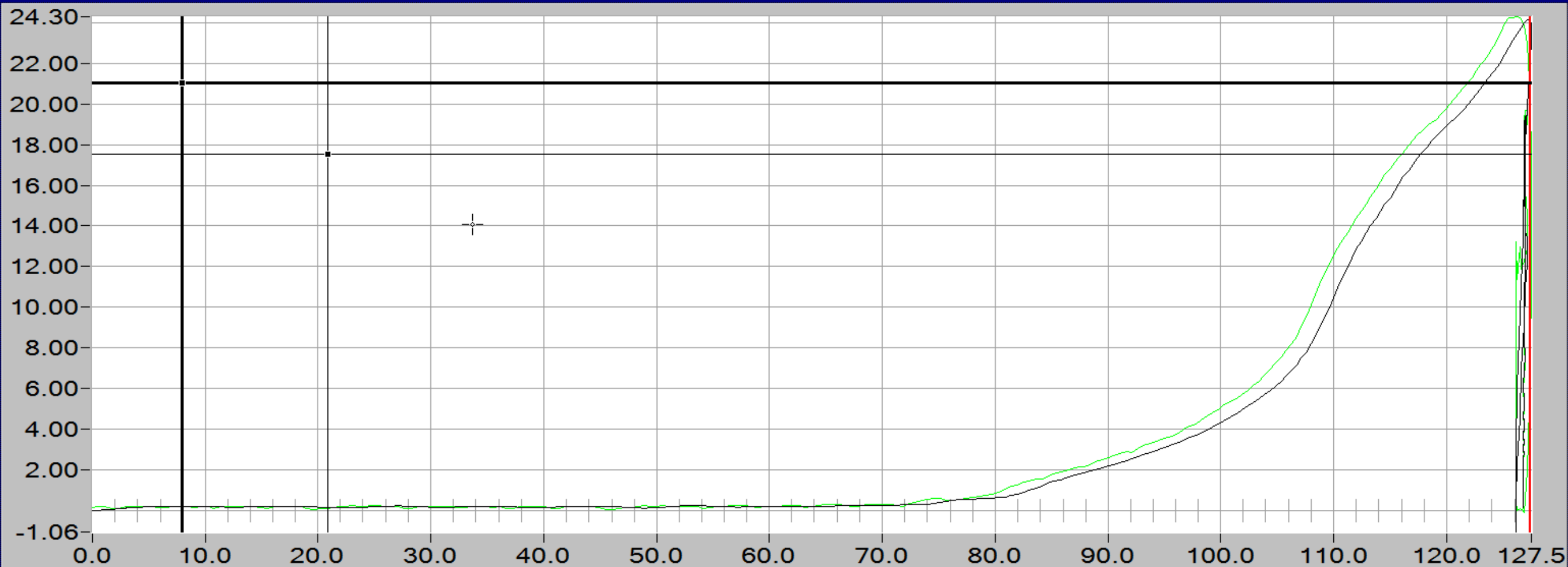
24.17

Winkel

16

Freq.

4000



Grenzfreq. 300 Hz

°: 33.681, Nm: 14.07

Drehm.-Zeit



Drehm.-Winkel

Zoom

Restore

Laden

Speichern

View Lim Iso
☐ On/Off

Filter

Drucken

Ende