

1 - LI 311 000 033 - 2.00-12.00 Nm - 3 602 D94 405 - Bosch - Schrauber (allg.)

MFU vom 15.01.2014 auf 3860 (3860SK.055 - ) Zelle/Kanal 2 - Prüfgerät

 Einheit: Nm  
 Normalverteilung

 Anzahl Messwerte: 100  
 Messgrenzen

 Mittelwert (x-quer): 9.94 Standardabweichung: 0.07  
 Sollwert

 Cm: 4.72  
 Mittelwert (x-quer):

Cmk: 4.45

6s (x ± 3 s)

i.O.

# Kurvengrafik

Drehm.

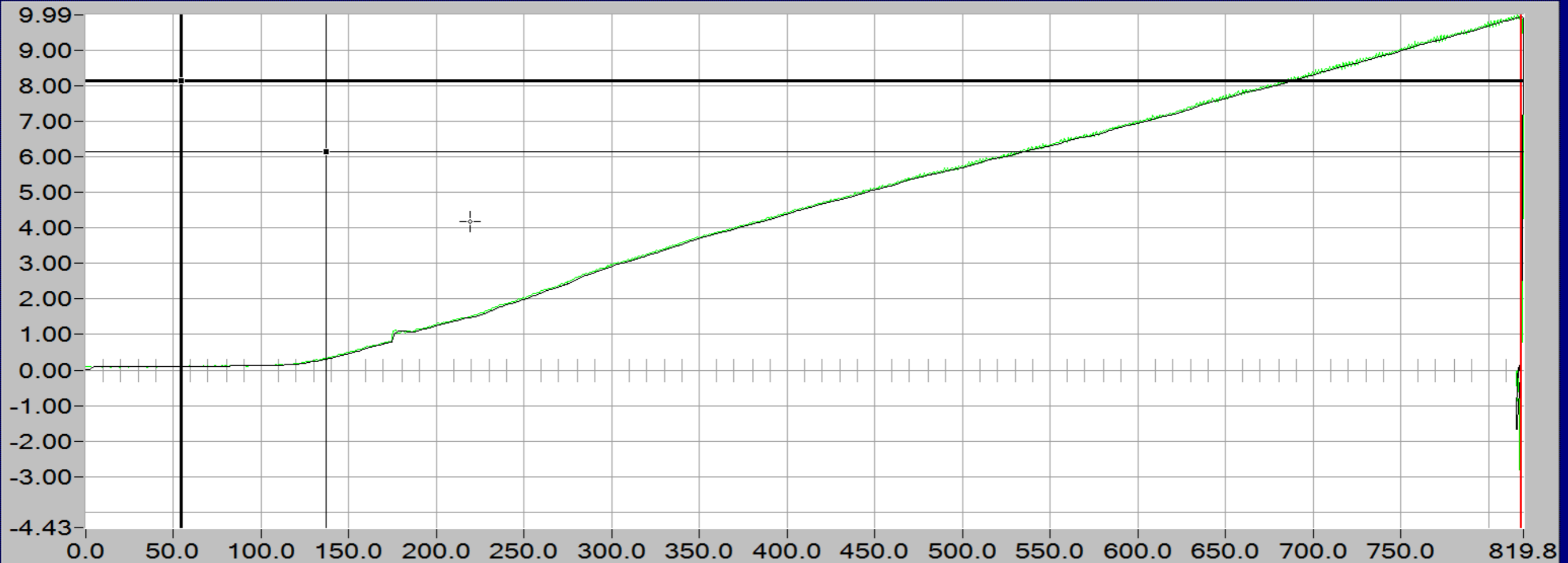
9.93

Winkel

374

Freq.

4000



Grenzfreq. 300 Hz

°: 219.101, Nm: 4.17

Drehm.-Zeit



Drehm.-Winkel

Zoom

Restore

Laden

Speichern

View Lim Iso  
☐ On/Off

Filter

Drucken

Ende



DE

100%



09:59  
15.01.2014

# Kurvengrafik

Drehm.

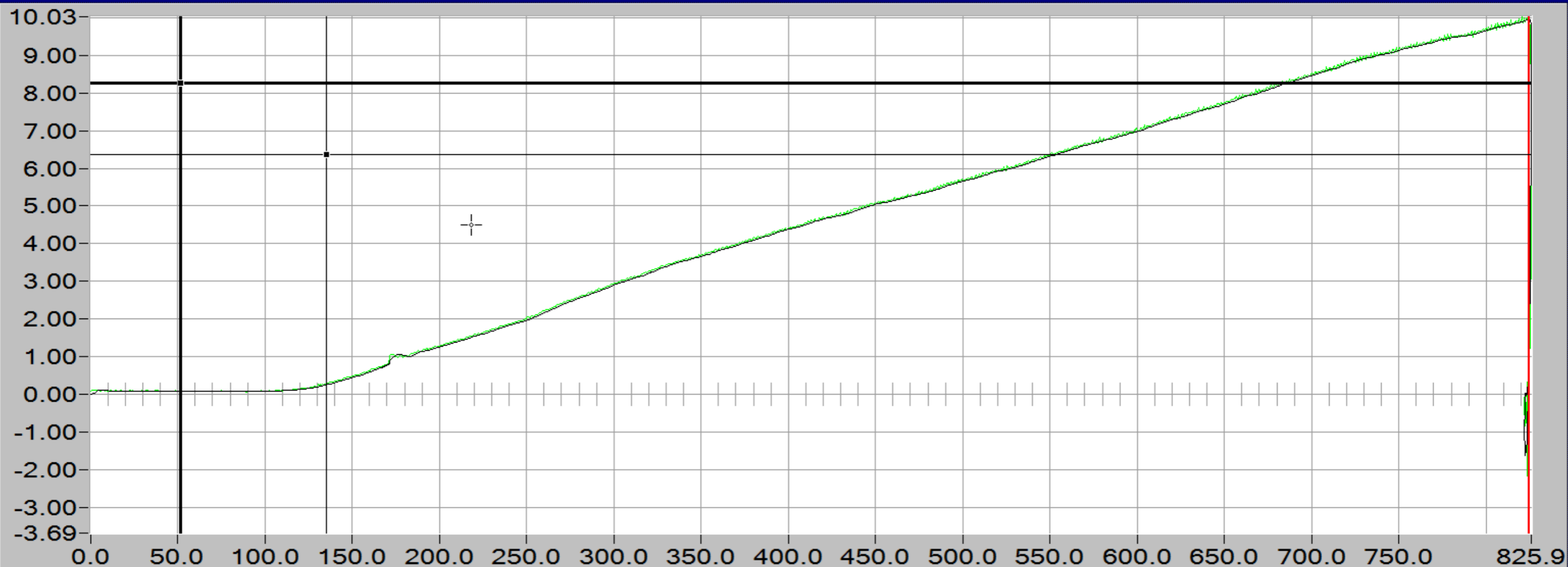
9.94

Winkel

378

Freq.

4000



Grenzfreq. 300 Hz

°: 218.167, Nm: 4.50

Drehm.-Zeit



Drehm.-Winkel

Zoom

Restore

Laden

Speichern

View Lim Iso  
☐ On/Off

Filter

Drucken

Ende

# Kurvengrafik

Drehm.

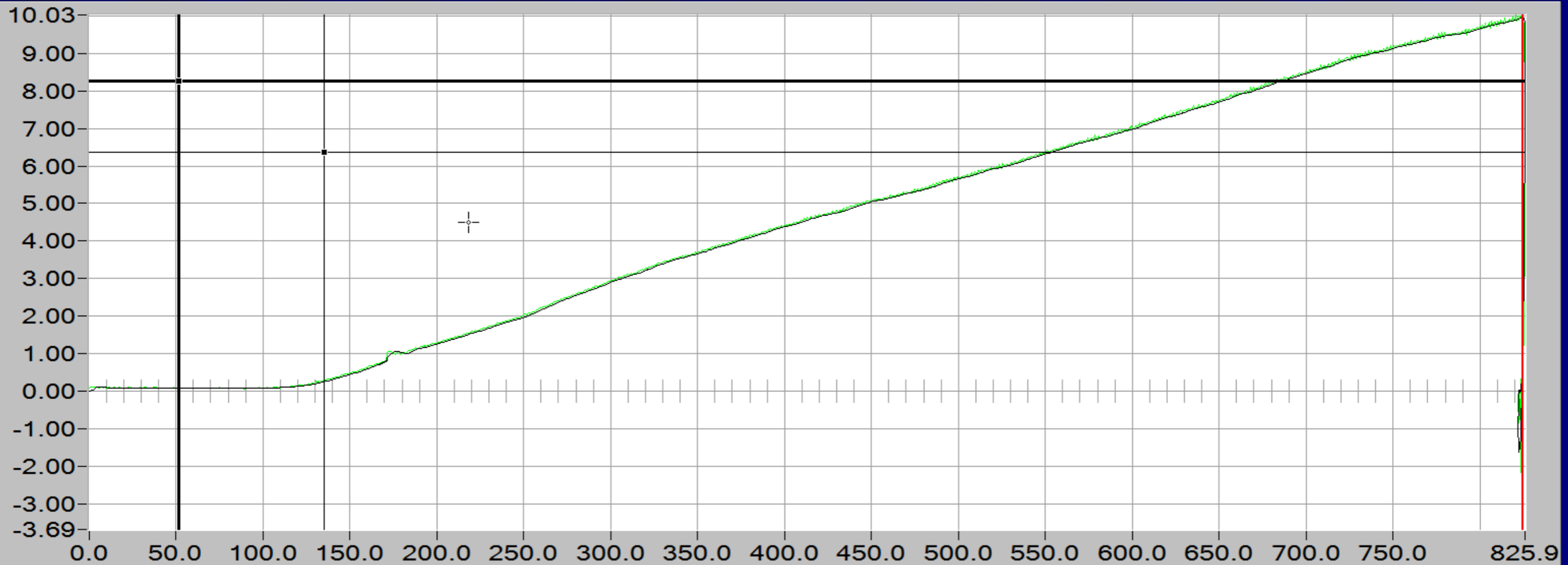
9.94

Winkel

378

Freq.

4000



Grenzfreq. 300 Hz

°: 218.167, Nm: 4.50

Drehm.-Zeit



Drehm.-Winkel

Zoom

Restore

Laden

Speichern

View Lim Iso  
☐ On/Off

Filter

Drucken

Ende