



Firma

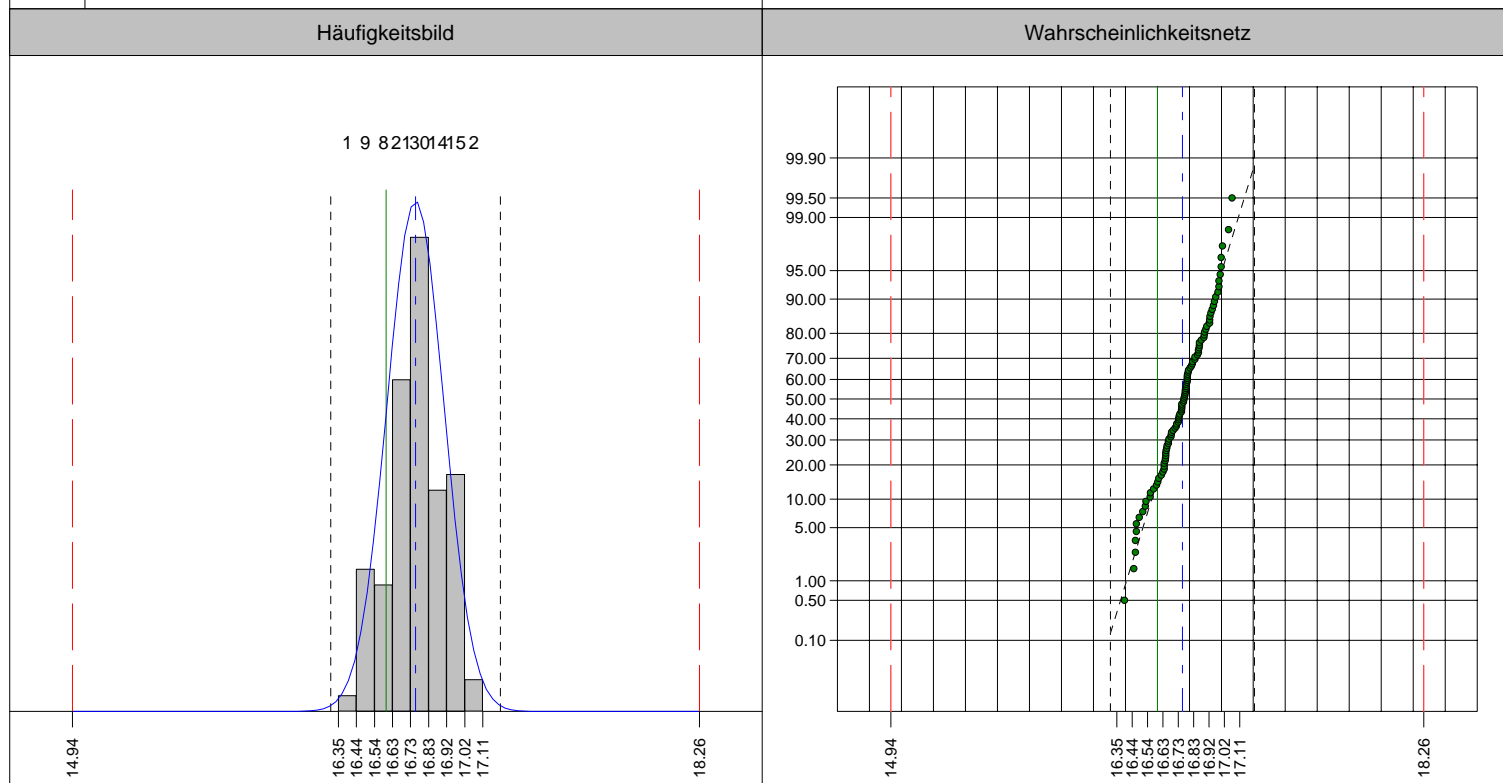
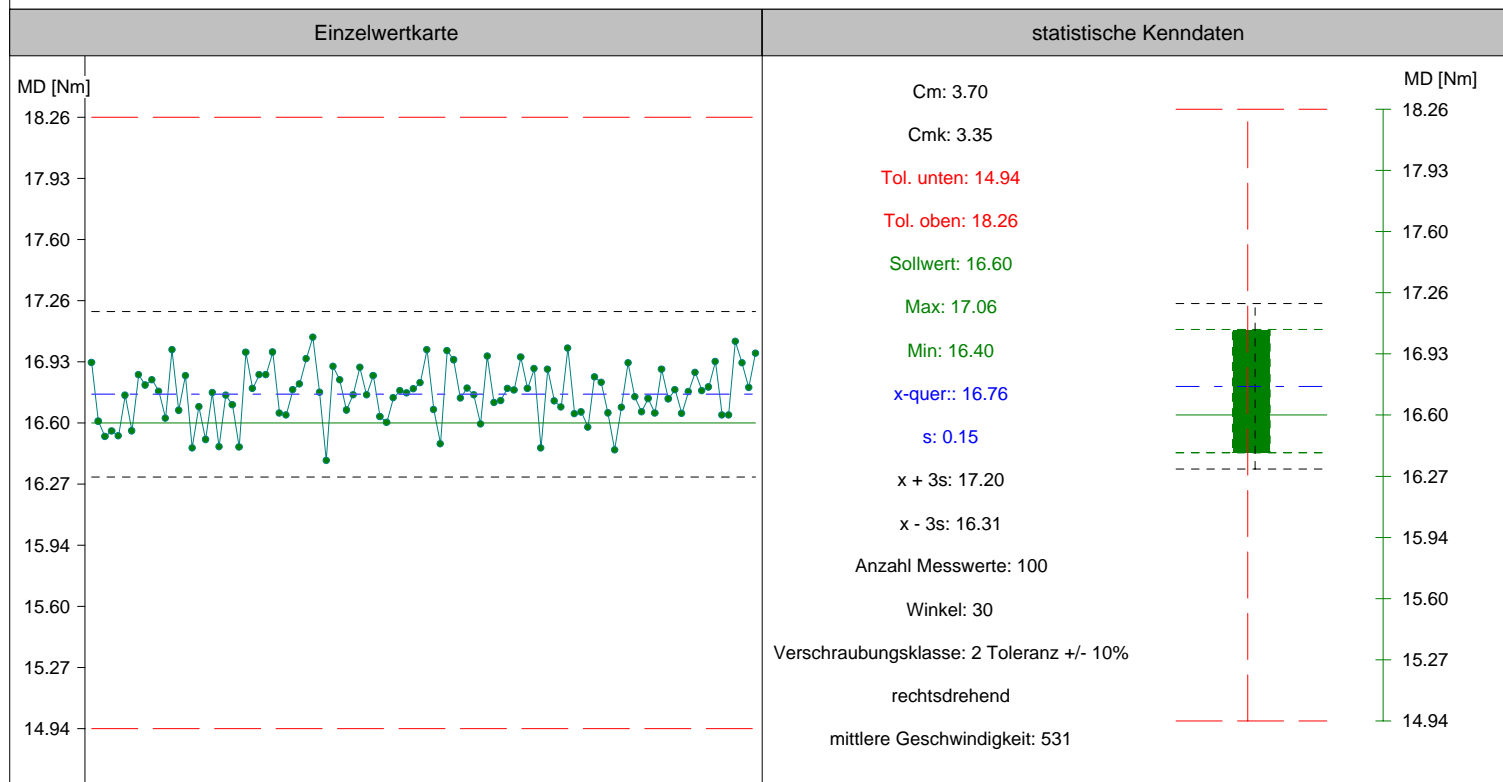
Karpf

15.01.2007 14:08:05

MtB/EMG3

177

Seite 1/1



Einzelwerte:	01. 16.93	02. 16.61	03. 16.53	04. 16.56	05. 16.53	06. 16.75	07. 16.56	08. 16.86	09. 16.80	10. 16.83
	11. 16.77	12. 16.63	13. 17.00	14. 16.67	15. 16.86	16. 16.46	17. 16.69	18. 16.51	19. 16.76	20. 16.47
	21. 16.75	22. 16.70	23. 16.47	24. 16.98	25. 16.79	26. 16.86	27. 16.86	28. 16.98	29. 16.65	30. 16.64
	31. 16.78	32. 16.81	33. 16.95	34. 17.06	35. 16.77	36. 16.40	37. 16.91	38. 16.83	39. 16.67	40. 16.75
	41. 16.90	42. 16.75	43. 16.86	44. 16.63	45. 16.60	46. 16.74	47. 16.77	48. 16.76	49. 16.78	50. 16.82
	51. 17.00	52. 16.67	53. 16.49	54. 16.99	55. 16.94	56. 16.73	57. 16.79	58. 16.75	59. 16.59	60. 16.96
	61. 16.71	62. 16.72	63. 16.79	64. 16.78	65. 16.96	66. 16.79	67. 16.89	68. 16.46	69. 16.89	70. 16.72
	71. 16.69	72. 17.01	73. 16.65	74. 16.66	75. 16.58	76. 16.85	77. 16.82	78. 16.65	79. 16.45	80. 16.68
	81. 16.93	82. 16.74	83. 16.66	84. 16.73	85. 16.65	86. 16.89	87. 16.73	88. 16.78	89. 16.65	90. 16.77
	91. 16.87	92. 16.77	93. 16.79	94. 16.93	95. 16.64	96. 16.64	97. 17.04	98. 16.93	99. 16.79	100. 16.98

- P 691 000 023.1 - 10.00-38.00 Nm - 5.30 -0 607 452 603_5.3 -Bosch -Schrauber (allg.)

MFU vom 12.01.2007 auf BLM3850 (3860SK.055 -) Zelle/Kanal 3

Einheit: MD [Nm]Anzahl Messwerte: Mittelwert (x-quer): Standardabweichung: 0.15 Cm: 3.70

Cmk: 3.35 i. O.

Normalverteilung

Toleranz

Sollwert

Mittelwert (x-quer):

6s (x ± 3 s)

Kurvengrafik

Drehm.

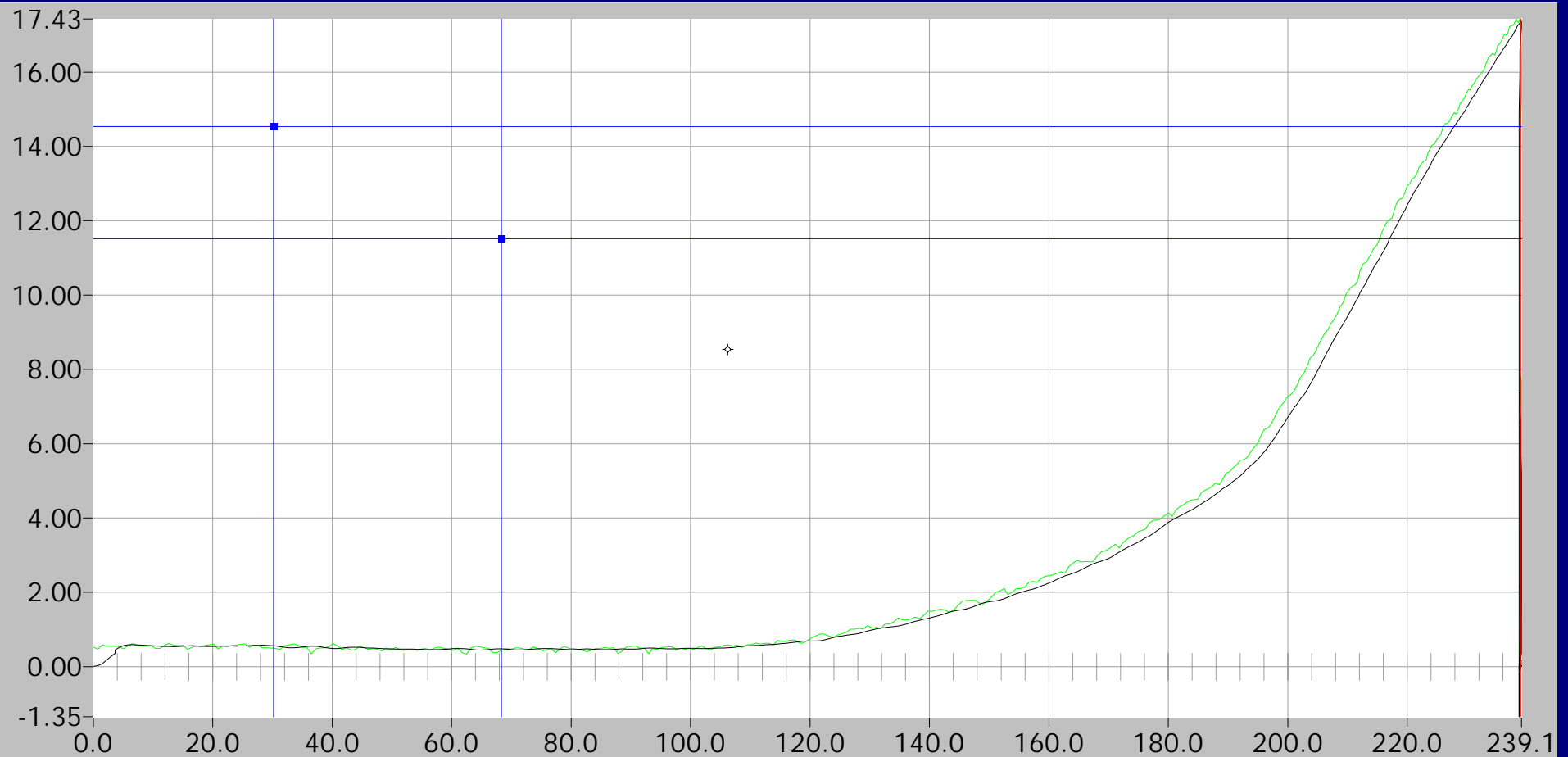
17.38

Winkel

34

Freq.

4000



Grenzfreq. 300 Hz

°: 106.218, Nm: 8.54

Drehm.-Zeit



Drehm.-Winkel

Zoom

Restore

Laden

Speichern

Filter

Drucken

Ende

Kurvengrafik

Drehm.

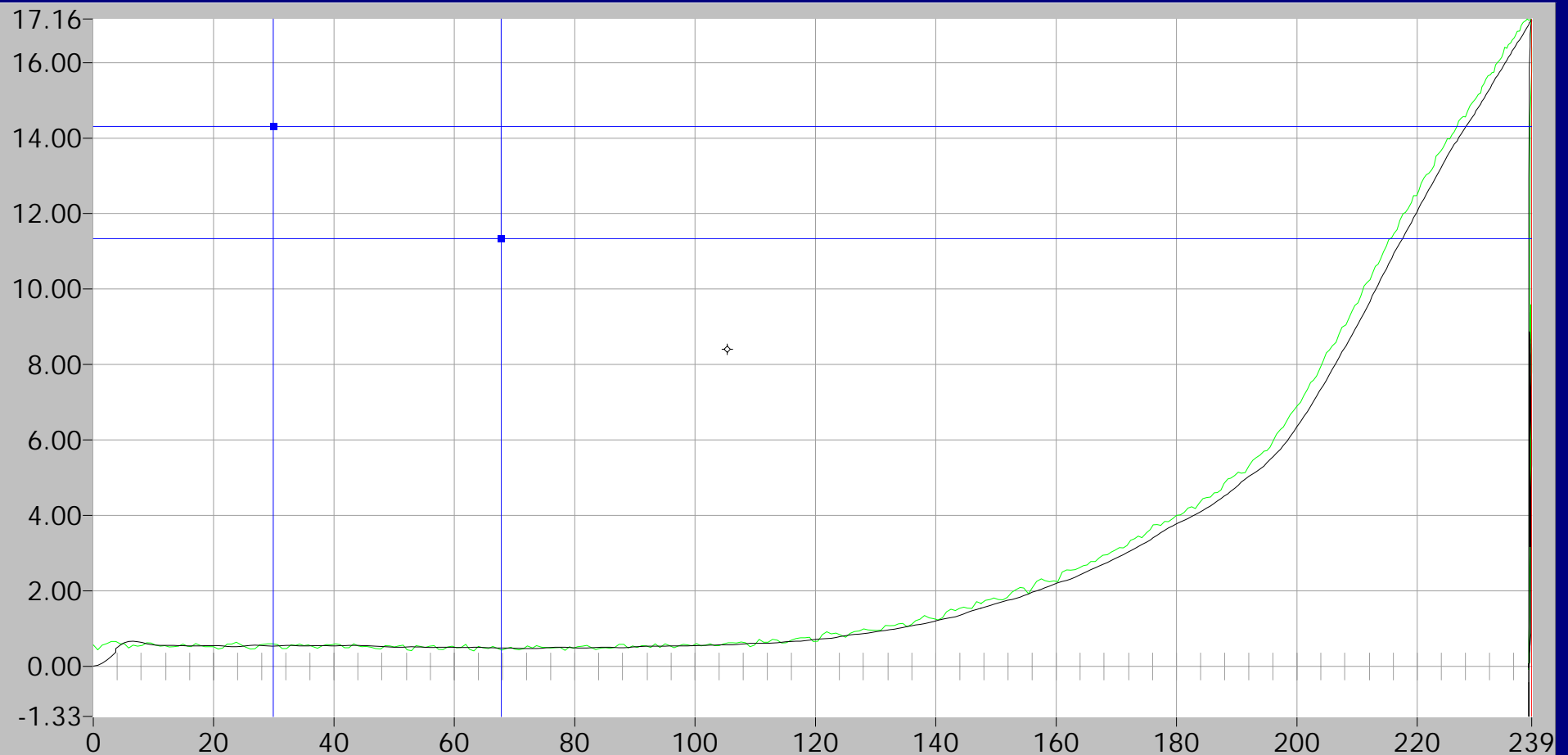
17.13

Winkel

32

Freq.

4000



Grenzfreq. 300 Hz

°: 105.340, Nm: 8.40

Drehm.-Zeit



Drehm.-Winkel

Zoom

Restore

Laden

Speichern

Filter

Drucken

Ende