



Firma

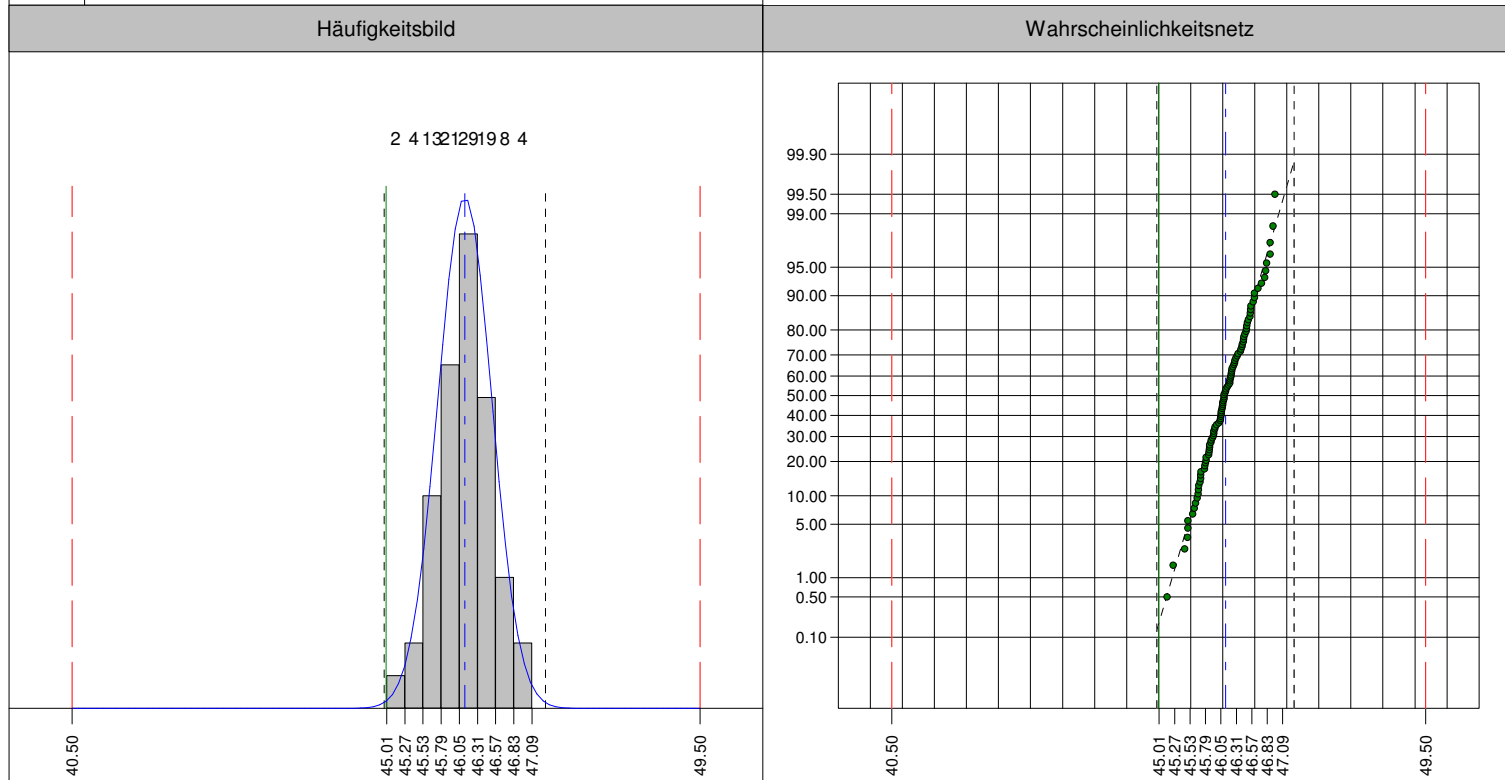
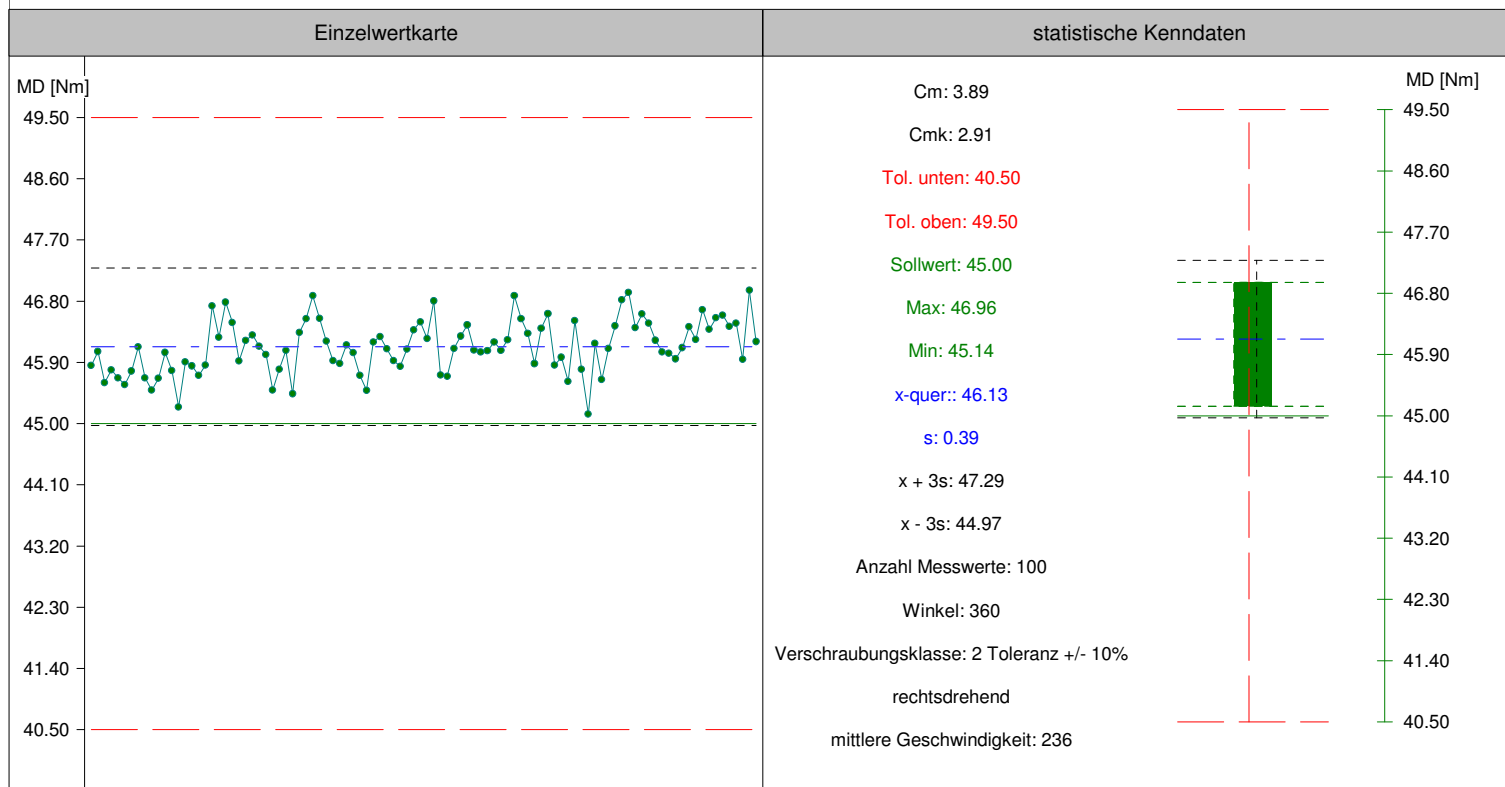
Sanwald

02.03.2009 08:47:06

MtB/EMG3

249

Seite 1/1



Einzelwerte:	01. 45.85	02. 46.06	03. 45.60	04. 45.79	05. 45.67	06. 45.57	07. 45.77	08. 46.13	09. 45.67	10. 45.49
	11. 45.66	12. 46.05	13. 45.78	14. 45.24	15. 45.91	16. 45.85	17. 45.71	18. 45.86	19. 46.73	20. 46.27
	21. 46.78	22. 46.49	23. 45.92	24. 46.22	25. 46.30	26. 46.14	27. 46.02	28. 45.49	29. 45.80	30. 46.08
	31. 45.44	32. 46.34	33. 46.54	34. 46.88	35. 46.55	36. 46.21	37. 45.93	38. 45.88	39. 46.16	40. 46.04
	41. 45.71	42. 45.49	43. 46.20	44. 46.28	45. 46.10	46. 45.93	47. 45.84	48. 46.09	49. 46.38	50. 46.50
	51. 46.25	52. 46.80	53. 45.72	54. 45.70	55. 46.10	56. 46.29	57. 46.45	58. 46.08	59. 46.05	60. 46.07
	61. 46.20	62. 46.08	63. 46.23	64. 46.88	65. 46.54	66. 46.33	67. 45.88	68. 46.40	69. 46.61	70. 45.86
	71. 45.97	72. 45.62	73. 46.51	74. 45.80	75. 45.14	76. 46.18	77. 45.65	78. 46.10	79. 46.44	80. 46.82
	81. 46.93	82. 46.41	83. 46.61	84. 46.48	85. 46.22	86. 46.05	87. 46.03	88. 45.95	89. 46.12	90. 46.42
	91. 46.24	92. 46.67	93. 46.39	94. 46.55	95. 46.59	96. 46.43	97. 46.48	98. 45.95	99. 46.96	100. 46.20

- EC 891 000 019 - 10.00-50.00 Nm - 0.00 -0 602 492 613 -Bosch -Schrauber (allg.)

MFU vom 19.02.2009 auf BLM3860 (3860SK.055 -) Zelle/Kanal 3

Einheit: MD [Nm]Anzahl Messwerte: Mittelwert (x-quer): 4Standardabweichung: 0.39 Cm: 3.89

Cmk: 2.91 i. O.

Normalverteilung Toleranz Sollwert Mittelwert (x-quer): 6s (x ± 3 s)

Kurvengrafik

Drehm.

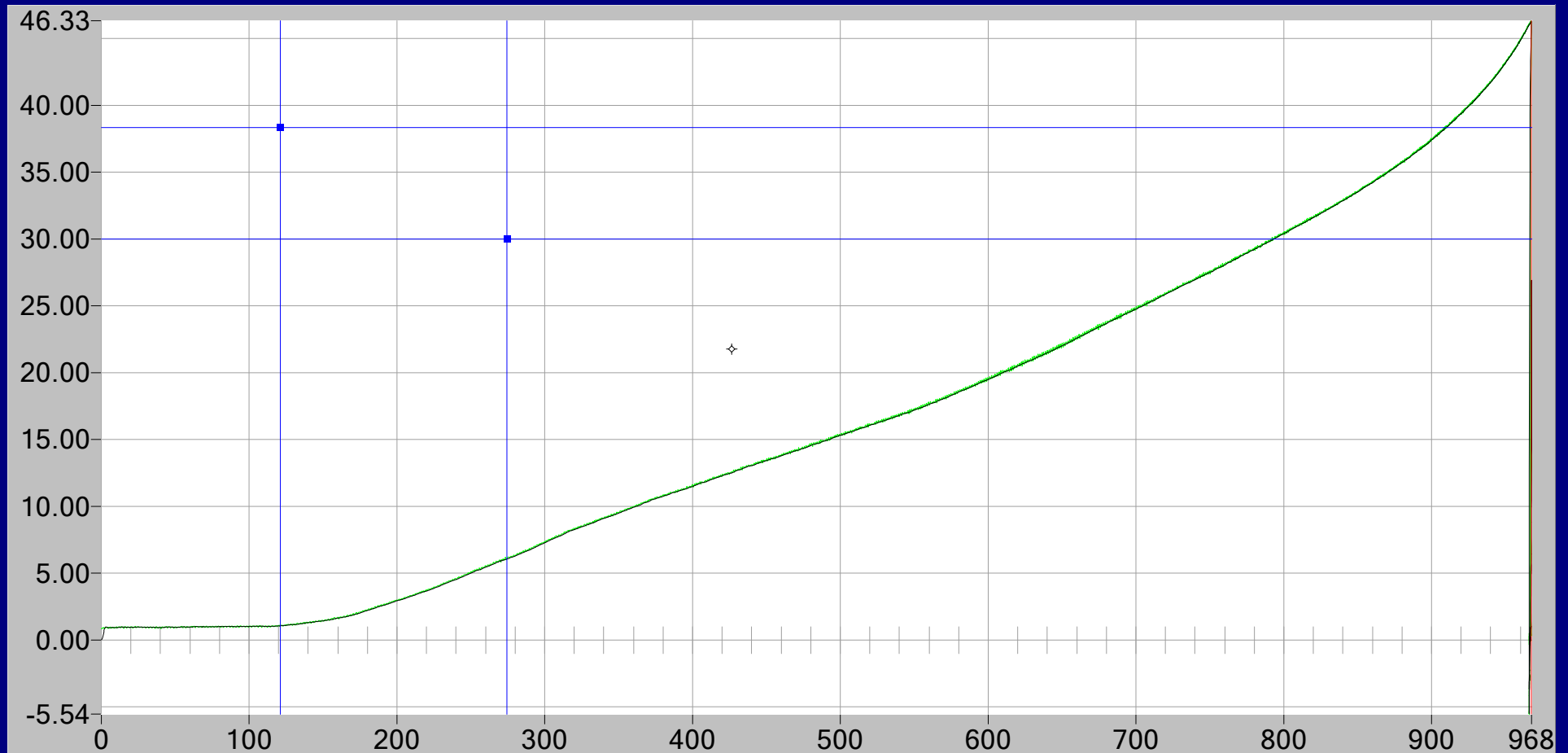
46.30

Winkel

309

Freq.

4000



Grenzfreq. 300 Hz

°: 426.484, Nm: 21.77

Drehm.-Zeit



Drehm.-Winkel

Zoom

Restore

Laden

Speichern

Filter

Drucken

Ende

Kurvengrafik

Drehm.

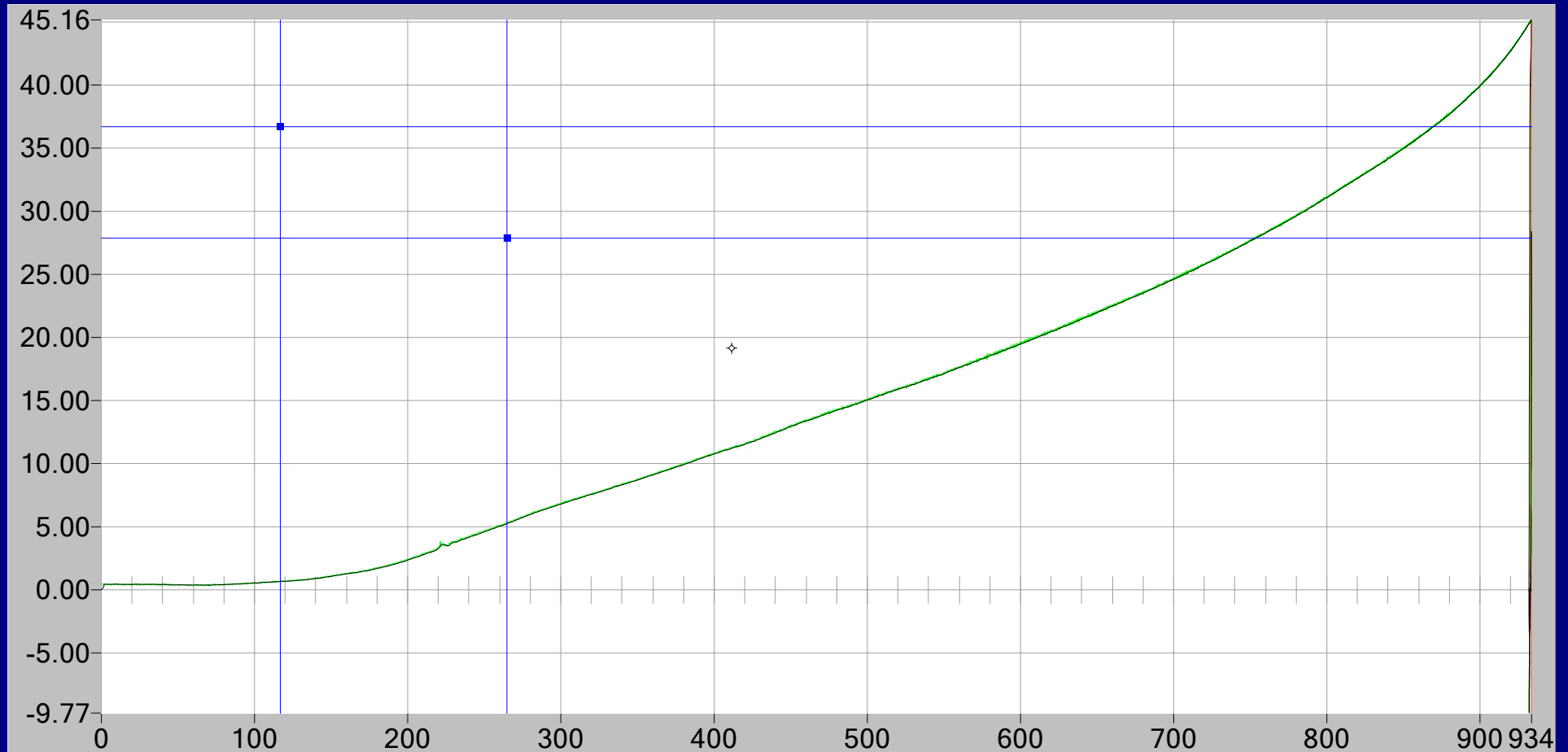
45.14

Winkel

273

Freq.

4000



Grenzfrequ. 300 Hz

°: 411.498, Nm: 19.15

Drehm.-Zeit



Drehm.-Winkel

Zoom

Restore

Laden

Speichern

Filter

Drucken

Ende