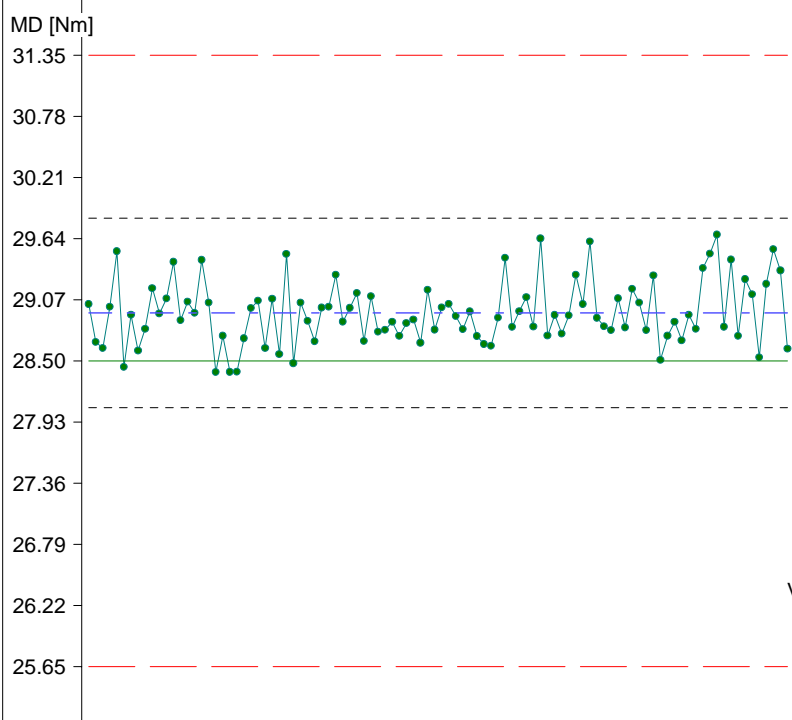
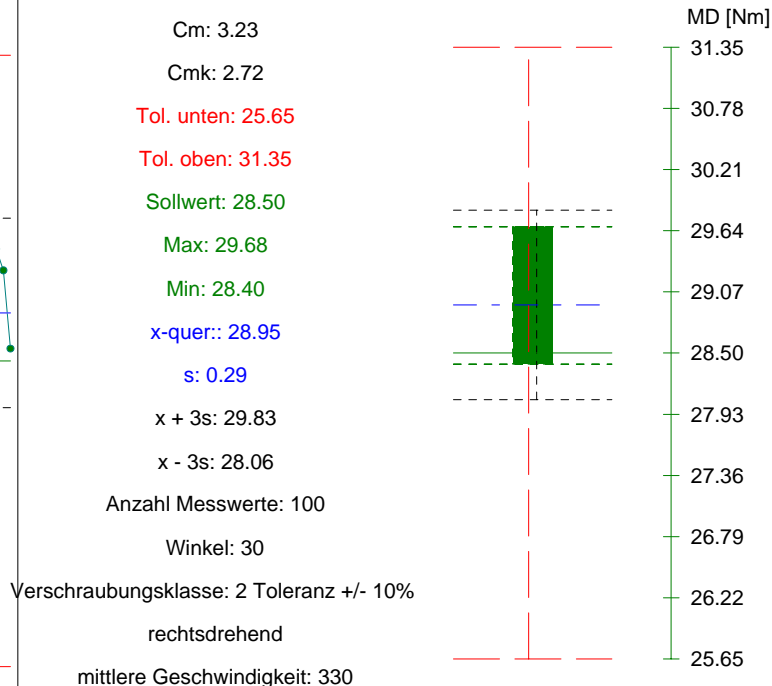


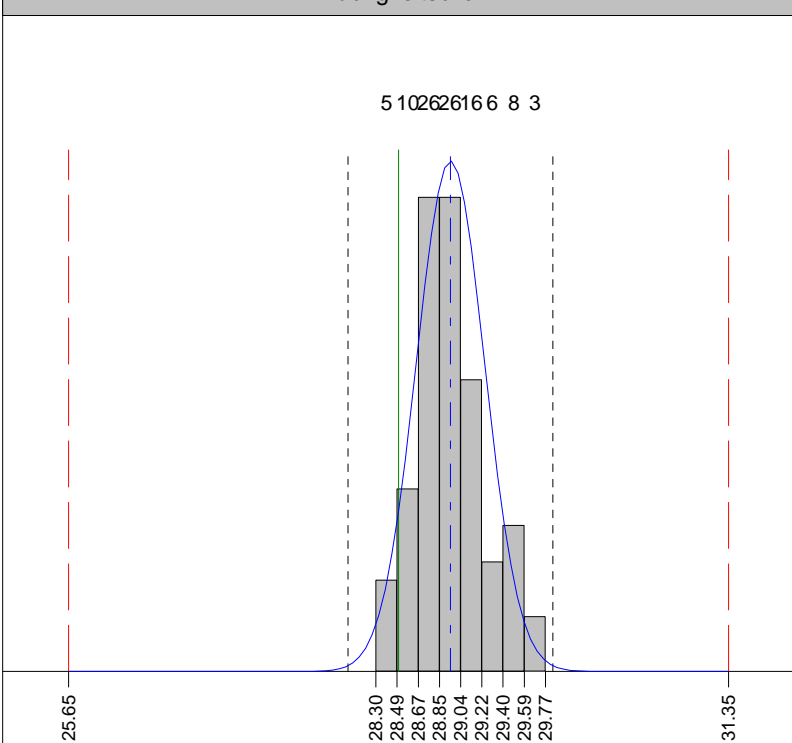
Einzelwertkarte



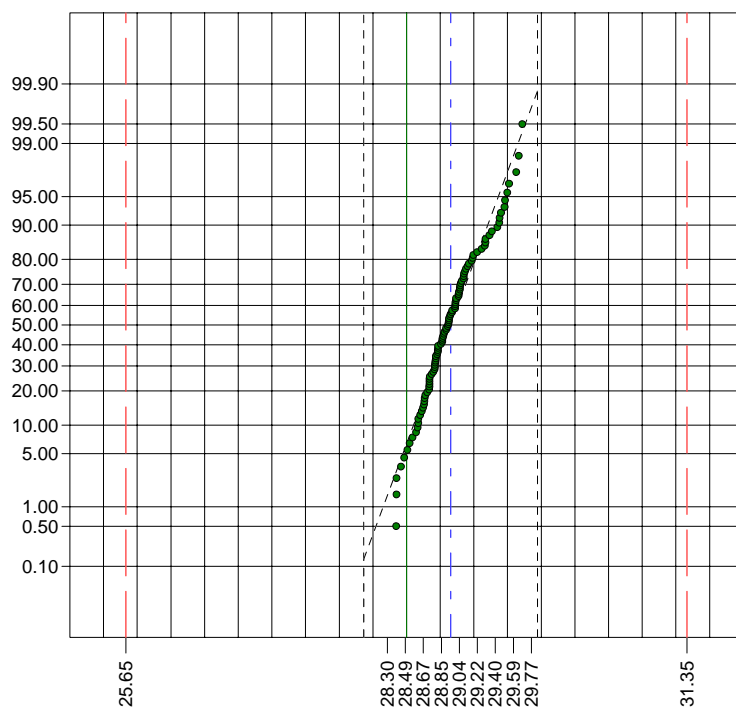
statistische Kenndaten



Häufigkeitsbild



Wahrscheinlichkeitsnetz



Einzel-1. 29.036. 28.4411. 28.916. 28.921. 28.426. 28.631. 29.036. 29.341. 29.146. 28.851. 29.056. 28.761. 28.866. 28.771. 29.076. 29.081. 29.386. 28.991. 28.896. 28.5  
werte: 2. 28.687. 28.9312. 29.017. 29.422. 28.427. 29.032. 28.837. 28.842. 28.747. 28.852. 29.057. 28.662. 28.967. 28.972. 29.677. 28.882. 28.587. 28.892. 29.497. 29.2  
3. 28.628. 28.6013. 29.418. 29.023. 28.728. 28.533. 28.638. 28.943. 28.748. 28.653. 28.958. 28.663. 29.068. 28.773. 28.978. 29.183. 28.788. 29.393. 28.798. 29.5  
4. 29.009. 28.8014. 28.819. 28.424. 28.929. 29.534. 29.039. 29.144. 28.849. 29.154. 28.759. 28.964. 28.869. 28.974. 28.879. 29.084. 28.889. 29.594. 29.299. 29.3  
5. 29.5210. 29.115. 29.020. 28.725. 29.030. 28.435. 29.040. 28.645. 28.750. 28.755. 28.960. 29.465. 29.670. 29.375. 28.780. 28.785. 28.690. 29.695. 29.1100. 28.

P 782 000 003 - - 16.00-68.00 Nm - 6.30 -0 607 452 605 -Bosch -Schrauber (allg.)

MFU vom 13.03.2007 auf BLM3900 (39.198 - 1) Zelle 3

Einheit: MD [Nm] Anzahl Messwerte Mittelwert (x-quer) Standardabweichung: 0.29 Cm: 3.23

Cmk: 2.72 i. O.

Normalverteilung

Toleranz

Sollwert

Mittelwert (x-quer):

6s (x ± 3 s)

# Kurvengrafik

**Drehmoment**

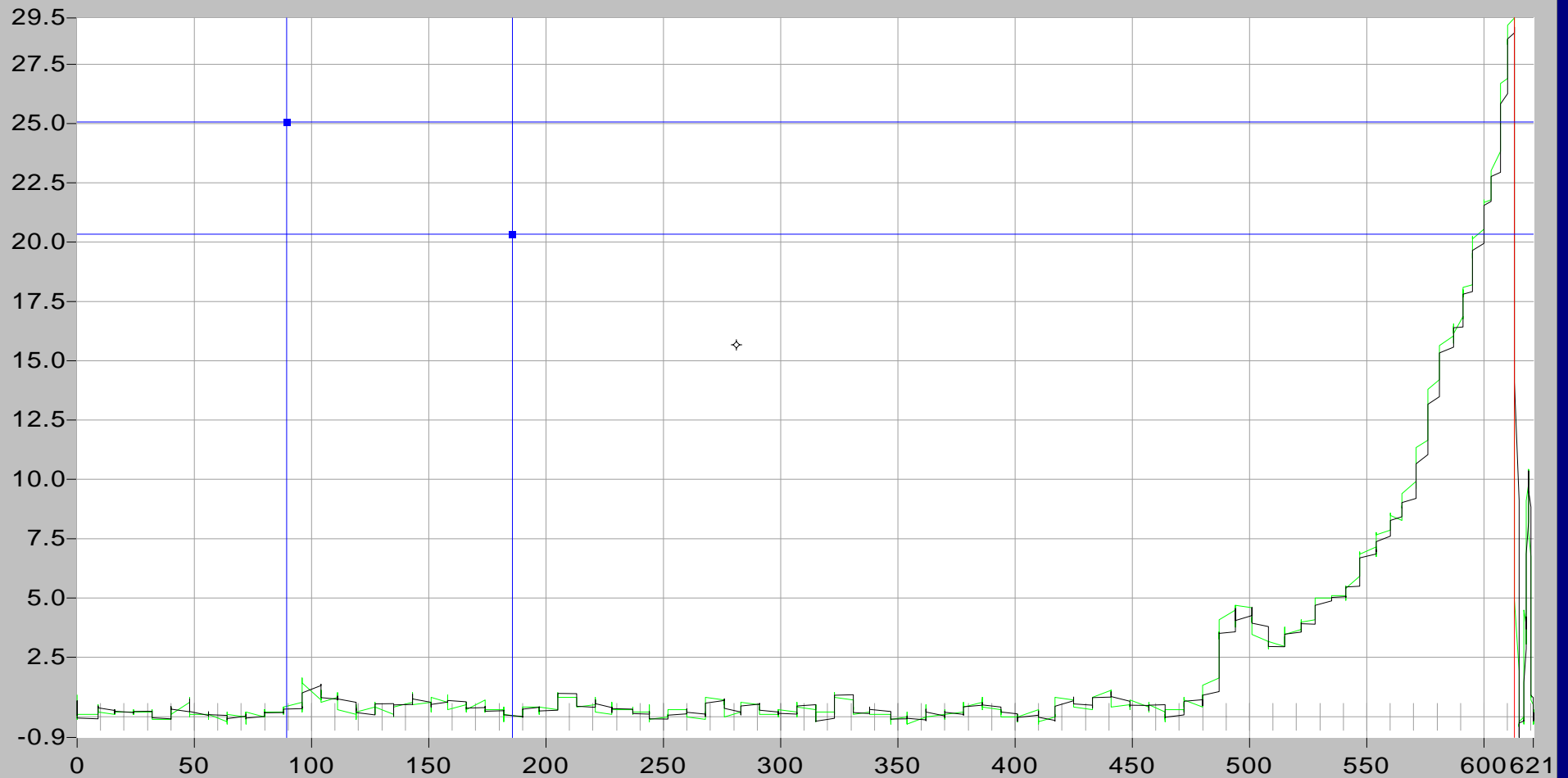
**29.06**

**Winkel**

**32**

**Freq.**

**2000**



**Grenzfreq. 300 Hz**

**°: 277.512, Nm: 15.67**

**Drehm.-Zeit**



**Drehm.-Winkel**

**Zoom**

**Restore**

**Laden**

**Sichern**

**Filter**

**Drucken**

**Ende**

# Kurvengrafik

**Drehmoment**

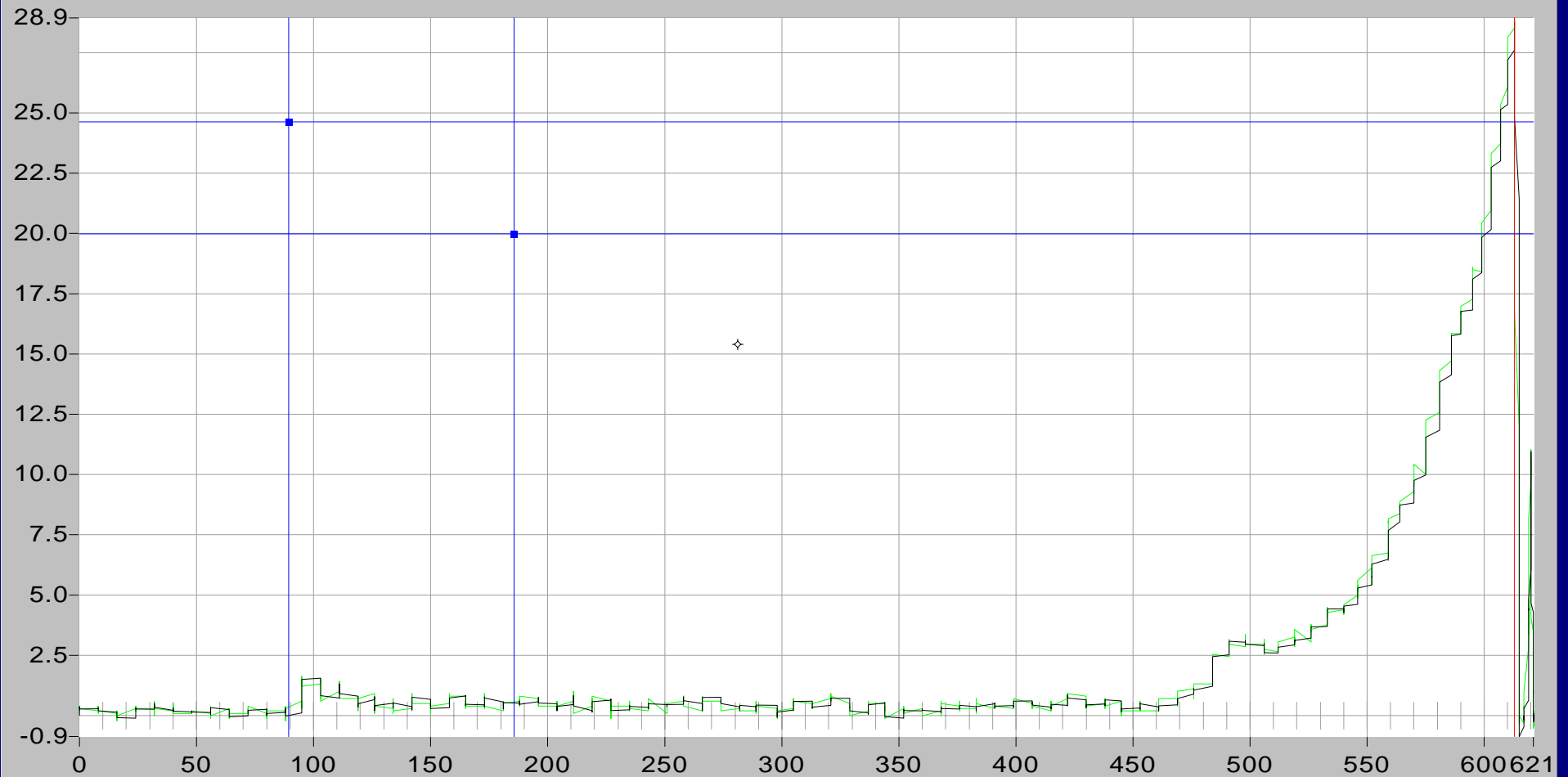
**28.79**

**Winkel**

**27**

**Freq.**

**2000**



**Grenzfreq. 300 Hz**

**°: 277.512, Nm: 15.40**

**Drehm.-Zeit**



**Drehm.-Winkel**

**Zoom**

**Restore**

**Laden**

**Sichern**

**Filter**

**Drucken**

**Ende**