


VORTEIL DURCH DIAMOND TECHNOLOGY

Premium-Diamantkörnung und fortschrittliches Design für Spitzenleistung


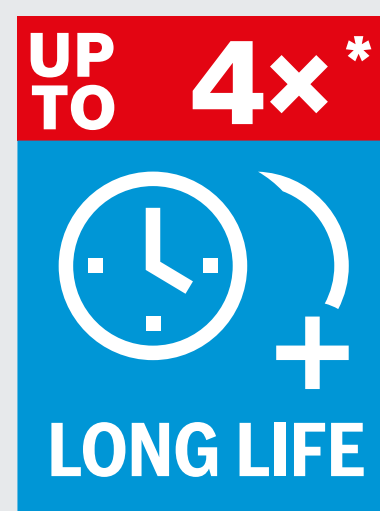


Fortschrittliche „Matrix“ aus Metall und Diamantkörnern – optimiert für Belastbarkeit.




DER UNTERSCHIED LIEGT IN DER MATRIX

Optimal angeordnete Diamantkörnung



Zufällige Anordnung vieler Diamanttrennscheiben

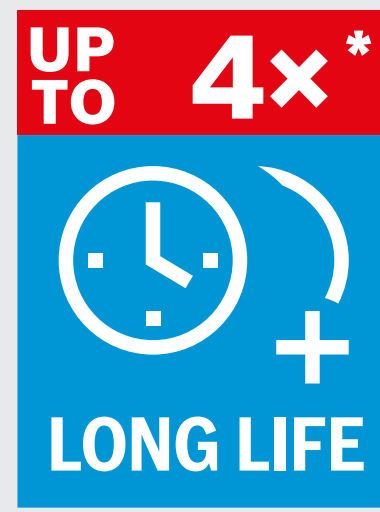


High-Tech-Anordnung von EXPERT Scheiben



AUFFALLEND LANGLEBIG

Diamond Technology ermöglicht mehr Schnitte in hartem Material.



Standardscheibe

6 m²



STAHL-BETON




EXPERT MultiMaterial Trennscheibe

25 m²




WIE BLEIBT SIE SO SCHARF?


Durch konstanten Verschleiß der Segmente tritt neue Diamantkörnung hervor



Hervorstehende Diamanten schneiden durch härteste Materialien



Durch den Verschleiß von Segmenten erscheinen neue Kanten ...




... und neue Körnungen treten hervor.



Diamantkörnung in Metall-„Matrix“



EXPERT Scheibe bleibt noch länger scharf



MEHR WERT UND ARBEITEN MIT GLEICHBLEIBEND HOHER QUALITÄT DURCH LANGLEBIGES ZUBEHÖR. ARBEITEN WIE DIE PROFIS – MIT BOSCH DIAMOND TECHNOLOGY.

* vs. Bosch 2.608.615.028