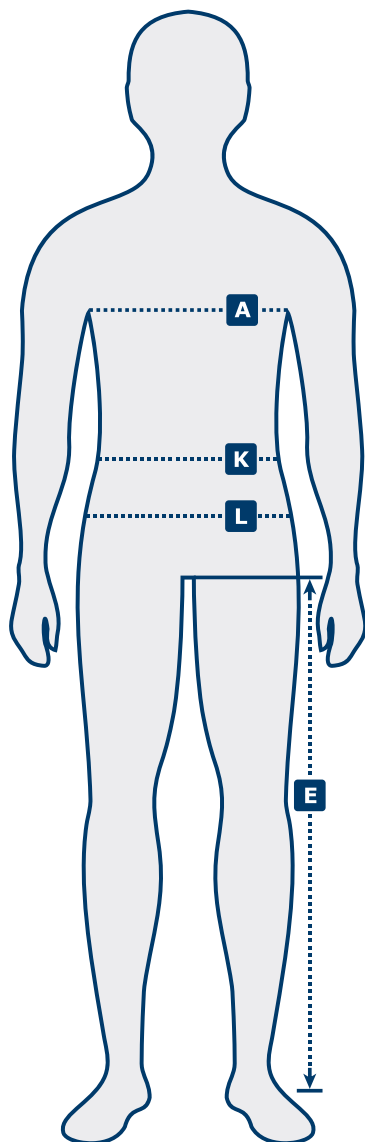


Jak dobrać właściwy rozmiar odzieży?

Należy zwrócić uwagę na następujące punkty:




A Obwód klatki piersiowej:

przyłóż centymetr poziomo w najszerszym miejscu klatki piersiowej. Wymiar istotny w przypadku kurtek/kombinezonów. Przykład: Jeśli obwód w klatce piersiowej wynosi 102 cm, wybierz kurtkę w rozmiarze 104 cm (zaokrąglaj zawsze w górę). Jeżeli zamierzasz nosić sweter pod kurtką, wybierz rozmiar większy, czyli 112 cm.

K Obwód w talii (dla niskiego i normalnego stanu):

przyłóż centymetr poziomo wokół talii.




L Obwód w biodrach:

przyłóż centymetr poziomo wokół bioder.

E Długość nogawki:

stojąc bez butów, zmierz odległość od kroku do podłogi. Normalny rozmiar 82 cm (32"), długi rozmiar 90 cm (35").



Kurtki, kamizelka i koszulki

Rozmiar	S	M	L	XL	2XL
A Obwód klatki piersiowej (cm)	92	100	104	112	116
A Obwód klatki piersiowej (cale)	36	39,5	41	44	45,5

Spodnie i szorty

Rozmiar	C46	C47	C48	C49	C50	C51	C52	C54	C56	C58
K/L Obwód w pasie (cm)	78	80,5	83	85,5	88	90,5	93	98	103	108
K/L Obwód w pasie (cale, rozmiar dżinsów)	30	31	32	33	34	35	36	38	40	42

E Długość nogawki (cm)

82

90

E Długość nogawki (cale, rozmiar dżinsów)

32

35

W przypadku spodni długość nogawki E jest podawana razem z rozmiarem odzieży; Długość nogawki E=82 i obwód w pasie K/L=78 dają rozmiar łączony **Rozmiar 82C46**

Półbuty i buty wysokie

Rozmiar							
EU	40	41	42	43	44	45	46
UK	6½	7	8	9	10	10½	11